

MARÍA ALEJANDRA MARISELA NANDE ISLAS Secretaria de Planeación y Finanzas del Gobierno del Estado de Tlaxcala y Presidenta del Consejo Permanente de Coordinación Hacendaria, con fundamento en lo dispuesto por los artículos 32 de la Ley Orgánica de la Administración Pública del Estado; 4-A y 6 de la Ley de Coordinación Fiscal; 299, 504-A, 504-B, 506, 527, y 529 del Código Financiero para el Estado de Tlaxcala y sus Municipios, y 109 del Decreto de Presupuesto de Egresos del Estado de Tlaxcala para el Ejercicio Fiscal 2018, y

C O N S I D E R A N D O

Que el fortalecimiento de la colaboración institucional entre los diversos órdenes de Gobierno es de mayor relevancia, haciendo un especial énfasis en los municipios de la Entidad, que permita alcanzar los objetivos de la Administración Pública.

Que el correcto y eficaz actuar gubernamental, está colmado de responsabilidad y compromiso para asegurar que las políticas públicas estén direccionadas a la satisfacción de las necesidades básicas y demandas primordiales de la sociedad.

Que una de las principales tareas del Gobierno dentro de las funciones que le competen, es la debida administración de la Hacienda Pública, que implica una correcta y oportuna toma de decisiones, en este sentido, el marco legal en nuestra Entidad le confiere al Ejecutivo Estatal la responsabilidad de la debida administración de los recursos públicos.

Que al segundo trimestre del ejercicio 2018, los ingresos provenientes de participaciones federales e incentivos económicos transferidos al Estado de Tlaxcala, representaron un incremento del 8.20% y los ingresos provenientes de fuentes locales recaudados por el Estado, reportaron en general un comportamiento favorable del 49.57%, ambos respecto de las cifras autorizadas por el Congreso del Estado, plasmadas en la Ley de Ingresos del Estado de Tlaxcala para el Ejercicio Fiscal de 2018.

Que derivado de lo anterior, es por conducto del Ejecutivo Estatal que debe efectuarse la determinación correspondiente a los ingresos participables de los municipios, en este sentido el resultado obtenido fue un decremento de manera general, sin embargo, en la determinación por municipio se obtuvieron resultados mixtos

En lo que compete al segundo trimestre de 2018, la distribución que le corresponde a los Municipios se lleva a cabo dando cumplimiento a lo establecido en la Ley de Coordinación Fiscal y se determina con base a la legislación local, a través del Código Financiero para el Estado de Tlaxcala y sus Municipios, mismo que establece los conceptos participables, así como la fórmula señalada en los artículos 503, 504, 504-A, 504-B y 506 del Código antes mencionado.

Que la fórmula antes mencionada considera el Fondo Estatal Participable, el Fondo de Compensación y el Incentivo a la Venta Final de Gasolinas y Diésel, los cálculos tienen como base la última información oficial de población de cada Municipio dada a conocer por el Instituto Nacional de Estadística y Geografía (INEGI) y en la eficiencia recaudatoria del Impuesto Predial y de los Derechos por el Suministro de Agua del ejercicio fiscal 2017, estas últimas aprobadas por la Secretaría de Hacienda y Crédito Público.

Que en lo que compete a Municipios una vez aprobadas las cifras del segundo ajuste trimestral de participaciones, por el Consejo Permanente de Coordinación Hacendaria, tal como lo establece el Código Financiero para el Estado de Tlaxcala y sus Municipios, los montos globales sujetos a distribución, serán los siguientes:

Segundo Ajuste Trimestral a Municipios 2018	\$ -7,942,642.84
Segundo Ajuste Trimestral de Gasolinas y Diésel a Municipios abril-junio 2018	\$ -195,481.72
Segundo Ajuste Trimestral del Fondo de Compensación a Municipios abril-junio 2018	\$ <u>-1,457,002.00</u>
Total segundo trimestre de 2018	\$ -9,595,126.56

Por lo antes expuesto y en atención a los acuerdos tomados en la Sexta Sesión Ordinaria del Consejo Permanente de Coordinación Hacendaria, tengo a bien expedir el siguiente:

ACUERDO PARA LA DISTRIBUCIÓN DE LOS RECURSOS DEL SEGUNDO AJUSTE TRIMESTRAL DE PARTICIPACIONES A MUNICIPIOS DEL EJERCICIO FISCAL DOS MIL DIECIOCHO.

ARTÍCULO PRIMERO. El Ejecutivo del Estado de Tlaxcala, lleva a cabo la determinación de los recursos del Segundo Ajuste Trimestral de Participaciones a Municipios del Ejercicio Fiscal dos mil dieciocho, de la manera siguiente:

- **Segundo Ajuste de Participaciones a Municipios 2018:** \$ -7,942,642.84 (Menos Siete Millones Novecientos Cuarenta y Dos mil Seiscientos Cuarenta y Dos Pesos, 84/100 M.N.)
- **Segundo Ajuste de Fondo de Compensación a Municipios 2018:** \$ -1,457,002.00 (Menos Un Millón Cuatrocientos Cincuenta y Siete mil Dos Pesos, 00/100 M.N.)
- **Segundo Ajuste de Gasolinas y Diésel a Municipios 2018:** \$ -195,481.72 (Menos Ciento Noventa y Cinco Mil Cuatrocientos Ochenta y Un Pesos, 72/100 M.N.)

La Distribución del Fondo Estatal Participable a Municipios del segundo trimestre de 2018, se lleva a cabo considerando los conceptos establecidos en la Ley de Coordinación Fiscal, así como la legislación Estatal, en cumplimiento a los artículos 503, 504-A, 504-B y 506 del Código Financiero para el Estado de Tlaxcala y sus Municipios vigente.

ARTÍCULO SEGUNDO. La distribución de los montos antes mencionados, fueron aprobados por los miembros integrantes del Consejo Permanente de Coordinación Hacendaria, en su Sexta Sesión Ordinaria llevada a cabo el 20 de julio de 2018.

ARTÍCULO TERCERO. El incremento y/o decremento de los recursos que corresponda a los Municipios con base en este Acuerdo, deberán ser incrementados o descontados en sus presupuestos y aplicarlos a los rubros establecidos en el artículo 299 del Código Financiero para el Estado de

Tlaxcala y sus Municipios vigente y la aplicación de los mismos deberá informarse a través de la cuenta pública del presente ejercicio.

ARTÍCULO CUARTO. A la entrada en vigor del presente Acuerdo el Ejecutivo del Estado, a través de la Secretaría de Planeación y Finanzas, transferirá o descontará a los Municipios los recursos que le correspondan en una o dos exhibiciones, tal como se estableció en los acuerdos aprobados de la Sexta Sesión Ordinaria del Consejo Permanente de Coordinación Hacendaria, observando lo establecido en el segundo párrafo del artículo 506 del Código Financiero para el Estado de Tlaxcala y sus Municipios vigente.

TRANSITORIO


ARTÍCULO ÚNICO. El presente Acuerdo entrará en vigor el día hábil siguiente al de su publicación en el Periódico Oficial del Gobierno del Estado de Tlaxcala.


El presente Acuerdo se emite en la Ciudad de Tlaxcala de Xicohtécatl, a los veintitrés días del mes de julio del año dos mil dieciocho.

La Secretaria de Planeación y Finanzas del Gobierno del Estado de Tlaxcala y Presidenta del Consejo Permanente de Coordinación Hacendaria.

ING. MARÍA ALEJANDRA MARISELA NANDE ISLAS.

Firma Autógrafa.

 ESTADO DE TLAXCALA CONCILIACION DE PARTICIPACIONES, FOCO Y GASOLINAS Y DIESEL A MUNICIPIOS ABR-JUN 2018					
NO.	MUNICIPIO	2do AJUSTE TRIMESTRAL PARTICIPACIONES 2018	2do AJUSTE TRIMESTRAL FOCO 2018	2do AJUSTE TRIMESTRAL GASOLINAS Y DIESEL 2018	TOTAL SEGUNDO AJUSTE TRIMESTRAL 2018
1.-	ACUAMANALA DE M. H.	-57,758.66	-41,080.86	-12,160.46	-110,999.97
2.-	ATLTZAYANCA	955,449.77	320,987.65	127,487.61	1,403,925.03
3.-	AMAXAC DE GRO.	-113,571.89	-43,489.83	-12,379.72	-169,441.45
4.-	APETATITLAN DE A. C.	-161,574.15	-31,869.95	-7,000.40	-200,444.51
5.-	APIZACO	-196,044.28	96,868.97	57,316.97	-41,858.33
6.-	ATLANGATEPEC	-122,000.18	-107,264.75	-35,977.82	-265,242.75
7.-	BENITO JUAREZ	-187,897.15	-86,438.51	-29,271.60	-303,607.27
8.-	CALPULALPAN	-352,650.63	-23,537.54	1,115.19	-375,072.98
9.-	CHIAUTEMPAN	-459,149.20	22,580.24	21,583.69	-414,985.27
10.-	CONTLA DE J. C.	-139,092.49	32,303.17	19,577.83	-87,211.49
11.-	CUAPIAXTLA	-384,657.86	-131,670.33	-44,910.65	-561,238.84
12.-	CUAXOMULCO	344,384.06	69,973.88	30,541.60	444,899.54
13.-	EL CARMEN TEQUEXQUITLA	-105,930.74	-27,588.97	-5,366.64	-138,886.35
14.-	EMILIANO ZAPATA	-117,850.47	-70,930.91	-23,679.70	-212,461.07
15.-	ESPAÑITA	506,805.62	150,208.90	60,909.37	717,923.89
16.-	HUAMANTLA	-320,216.92	178,203.77	83,559.94	-58,453.21
17.-	HUEYOTLIPAN	-185,769.02	-69,720.42	-21,366.12	-276,855.56
18.-	IXTACUIXTLA DE M. M.	-337,864.66	-60,869.81	-15,135.43	-413,869.89
19.-	IXTENCO	-250,205.74	-127,226.65	-43,918.07	-421,350.46
20.-	LA MAGDALENA TLALTELULCO	-77,301.18	-11,133.55	920.05	-87,514.68
21.-	LAZARO CARDENAS	139,272.32	-3,085.62	2,472.22	138,658.91
22.-	MAZATECOCHEN DE J. M. M.	-48,247.02	-16,611.32	-2,235.98	-67,094.32
23.-	MUÑOZ DE D. A.	-330,703.04	-151,482.23	-53,988.27	-536,173.53
24.-	NANACAMILPA DE M. A.	39,627.43	10,369.62	9,670.46	59,667.51
25.-	NATIVITAS	749,052.23	280,268.39	112,766.60	1,142,087.21
26.-	PANOTLA	-43,148.95	19,901.08	14,167.82	-9,080.04
27.-	PAPALOTLA DE X.	-268,125.10	-50,312.64	-11,871.64	-330,309.38
28.-	SANCTORUM DE L. C.	-171,442.83	-78,760.97	-25,750.22	-275,954.02
29.-	SAN DAMIAN TEXOLOC	18,104.67	-36,890.86	-10,203.82	-28,990.01
30.-	SAN FCO. TETLANOHCAN	-164,624.14	-84,431.56	-27,496.28	-276,551.98
31.-	SAN JERONIMO ZACUALPAN	-335,973.53	-167,910.28	-59,840.37	-563,724.17
32.-	SAN JOSE TEACALCO	-314,739.21	-139,626.10	-49,185.76	-503,551.07
33.-	SAN JUAN HUACTZINCO	-120,862.61	-67,096.33	-21,740.86	-209,699.79
34.-	SAN LORENZO AXOCOMANITLA	-145,681.92	-55,363.12	-17,669.44	-218,714.48
35.-	SAN LUCAS TECOPILCO	11,753.07	-26,895.71	-6,966.81	-22,109.45
36.-	SAN PABLO DEL MONTE	-313,443.60	102,510.78	50,398.44	-160,534.38
37.-	SANTA ANA NOPALUCAN	344,577.98	98,461.45	41,207.37	484,246.79
38.-	SANTA APOLONIA TEACALCO	492,927.40	160,895.16	64,146.19	717,968.75
39.-	SANTA CATARINA AYOMETLA	-176,679.01	-76,933.57	-25,185.87	-278,798.45
40.-	SANTA CRUZ QUILEHTLA	249,603.42	73,541.21	31,399.09	354,543.72
41.-	SANTA CRUZ TLAXCALA	-75,692.89	8,546.44	8,392.36	-58,754.08
42.-	SANTA ISABEL XILOXOTLA	-152,486.53	-70,402.41	-23,399.60	-246,288.55
43.-	TENANCINGO	25,039.26	-5,060.31	2,623.43	22,602.39
44.-	TEOLOCHOLCO	-236,586.39	-43,096.56	-10,608.09	-290,291.04
45.-	TEPETITLA DE LARDIZABAL	-147,417.95	-32,131.49	-6,888.85	-186,438.28
46.-	TEPEYANCO	-175,171.65	-58,637.13	-18,051.70	-251,860.48
47.-	TERRENATE	645,573.89	227,978.02	91,126.06	964,677.97
48.-	TETLA DE LA SOLIDARIDAD	-642,068.80	-105,151.45	-32,997.12	-780,217.37
49.-	TETLATLAHUCA	-366,083.43	-123,027.45	-42,286.95	-531,397.83
50.-	TLAXCALA	-1,265,775.79	-156,277.29	-36,381.53	-1,458,434.61
51.-	TLAXCO	-303,266.15	-45,288.13	-8,489.76	-357,044.05
52.-	TOCATLÁN	-289,765.34	-108,587.82	-37,756.88	-436,110.04
53.-	TOTOLAC	-388,291.76	-123,041.80	-40,387.00	-551,720.57
54.-	TZOMPANTEPEC	-283,454.02	-136,010.34	-45,641.47	-465,105.83
55.-	XALOZTOC	-565,437.08	-138,367.72	-46,457.23	-750,262.02
56.-	XALTOCAN	-560,535.02	-205,904.53	-73,673.09	-840,112.64
57.-	XICOHTZINCO	-267,865.76	-93,870.33	-30,965.28	-392,701.37
58.-	YAUHQUEMEHCAN	-159,542.50	59,142.69	29,563.17	-70,836.64
59.-	ZACATELCO	-337,254.09	-37,023.80	-5,386.29	-379,664.18
60.-	ZITLALTEPEC DE T. S. S.	-244,912.63	-99,642.47	-33,754.43	-378,309.53
TOTAL		-7,942,642.84	-1,457,002.00	-195,481.72	-9,595,126.55

 ESTADO DE TLAXCALA DETERMINACIÓN DEL FONDO ESTATAL PARTICIPABLE A LOS MUNICIPIOS PARA EL EJERCICIO FISCAL 2018 ENERO-JUNIO DE 2018			
PARTICIPACIONES FEDERALES	PRONÓSTICO DE INGRESOS 2018	PORCENTAJE A REPARTIR	FONDO DE GARANTÍA
FONDO GENERAL DE PARTICIPACIONES	2,985,237,061.17	20.00%	597,047,412.23
FONDO DE FOMENTO MUNICIPAL	212,252,203.71	100.00%	212,252,203.71
FONDO DE FISCALIZACION	138,239,633.51	20.00%	27,647,926.70
IMPUESTO ESPECIAL SOBRE PROD. Y SERVICIOS	26,829,881.80	20.00%	5,365,976.36
IMPUESTO SOBRE TENENCIA O USO DE VEHÍCULOS	0.00	20.00%	0.00
ISAN COMPENSACION	4,549,250.00	20.00%	909,850.00
IMPUESTO SOBRE VEHÍCULOS NUEVOS	18,129,738.28	20.00%	3,625,947.66
TOTAL FONDO I	3,385,237,768.48		846,849,316.66
IMPUESTOS ESTATALES	PRONÓSTICO DE INGRESOS 2018	PORCENTAJE A REPARTIR	FONDO DE GARANTÍA
DIVERSIONES Y ESPECTACULOS PUBLICOS	460,640.00	60.00%	276,384.00
LOTERÍAS, RIFAS, SORTEOS Y CONCURSOS	171,418.00	50.00%	85,709.00
TENENCIA O USO DE VEHÍCULOS	1,639,853.00	10.00%	163,985.30
NÓMINAS	177,628,732.00	10.00%	17,762,873.20
HOSPEDAJE	1,626,641.00	20.00%	325,328.20
	181,527,284.00		18,614,279.70
TOTAL FONDO DE GARANTÍA			865,463,596.36
***PARTICIPACIONES FEDERALES	INGRESOS REALES 2018	PORCENTAJE A REPARTIR	PARTICIPACIÓN A MUNICIPIOS
FONDO GENERAL DE PARTICIPACIONES	3,104,176,431.00	20.00%	620,835,286.20
FONDO DE FOMENTO MUNICIPAL	230,672,866.00	100.00%	230,672,866.00
FONDO DE FISCALIZACION	145,486,283.00	20.00%	29,097,256.60
IMPUESTO ESPECIAL SOBRE PROD. Y SERVICIOS	24,840,449.00	20.00%	4,968,089.80
IMPUESTO SOBRE TENENCIA O USO DE VEHÍCULOS	30,513.00	20.00%	6,102.60
ISAN COMPENSACIÓN	4,549,250.00	20.00%	909,850.00
IMPUESTO SOBRE VEHÍCULOS NUEVOS	19,902,859.00	20.00%	3,980,571.80
TOTALES	3,529,658,651.00		890,470,023.00
INCREMENTO PARTICIPACIONES FEDERALES			INCREMENTO
FONDO GENERAL DE PARTICIPACIONES			23,787,873.97
FONDO DE FOMENTO MUNICIPAL			18,420,662.29
FONDO DE FISCALIZACION			1,449,329.90
IMPUESTO ESPECIAL SOBRE PROD. Y SERVICIOS			-397,886.56
IMPUESTO SOBRE TENENCIA O USO DE VEHÍCULOS			6,102.60
ISAN COMPENSACIÓN			0.00
IMPUESTO SOBRE VEHÍCULOS NUEVOS			354,624.14
TOTALES			43,620,706.34
***IMPUESTOS ESTATALES	INGRESOS REALES 2018	PORCENTAJE A REPARTIR	PARTICIPACIÓN A MUNICIPIOS
DIVERSIONES Y ESPECTACULOS PUBLICOS	289,584.00	60.00%	173,750.40
LOTERÍAS, RIFAS, SORTEOS Y CONCURSOS	245,210.79	50.00%	122,605.40
TENENCIA O USO DE VEHÍCULOS	2,225,804.00	10.00%	222,580.40
NÓMINAS	280,478,110.37	10.00%	28,047,811.04
HOSPEDAJE	1,330,728.00	20.00%	266,145.60
	284,569,437.16		28,832,892.83
IMPUESTOS ESTATALES			INCREMENTO ING. PROPIOS
DIVERSIONES Y ESPECTACULOS PUBLICOS			-102,633.60
LOTERÍAS, RIFAS, SORTEOS Y CONCURSOS			36,896.40
TENENCIA O USO DE VEHÍCULOS			58,595.10
NÓMINAS			10,284,937.84
HOSPEDAJE			-59,182.60
			10,218,613.13
RECAUDACIÓN PARA FONDOS II, III, IV, V, VI y VII			53,839,319.47
TOTAL RECAUDACIÓN ESTATAL PARTICIPABLE			919,302,915.83
FONDO ESTATAL PARTICIPABLE	PORCENTAJE	PARTICIPACION	
FONDO I: FONDO DE GARANTIA	IRREDUCTIBLE	865,463,596.36	
FONDO II: FONDO POBLACIONAL	20%	10,767,863.89	
FONDO III: FONDO DE INCENTIVO A RECAUDACION DE PREDIAL	25%	13,459,829.87	
FONDO IV: FONDO DE NIVEL RECAUDACION DE PREDIAL	10%	5,383,931.95	
FONDO V: FONDO DE INCENTIVO A RECAUDACION DE DERECHOS DE AGUA	25%	13,459,829.87	
FONDO VI: FONDO DE NIVEL RECAUDACION DE DERECHOS DE AGUA	10%	5,383,931.95	
FONDO VII: FONDO DE DESARROLLO MUNICIPAL	10%	5,383,931.95	
TOTAL	100%	919,302,915.83	

ESTADO
DE TLAXCALA
**DETERMINACIÓN DEL FONDO DE GARANTÍA (I)
ENERO-JUNIO DE 2018**

NO.	MUNICIPIO	COEFICIENTE DE PARTICIPACION FONDO DE GARANTÍA	TOTAL FONDO DE GARANTÍA
1.-	ACUAMANALA DE M.H.	0.884605%	7,655,931.85
2.-	ATLTZAYANCA	1.543651%	13,359,739.33
3.-	AMAXAC DE GRO.	1.107884%	9,588,332.60
4.-	APETA TITLAN DE A.C.	1.417538%	12,268,276.53
5.-	APIZACO	5.911527%	51,162,113.66
6.-	ATLANGATEPEC	1.162477%	10,060,816.23
7.-	BENITO JUAREZ	0.908706%	7,864,522.85
8.-	CALPULPAN	2.957327%	25,594,591.08
9.-	CHIAUTEMPAN	3.938757%	34,088,509.77
10.-	CONTLA DE J.C.	2.169512%	18,776,337.20
11.-	CUAPAXTLA	1.373671%	11,888,621.93
12.-	CUAXOMULCO	1.006601%	8,711,764.71
13.-	EL CARMEN TEQUEXQUITLA	1.406200%	12,170,149.06
14.-	EMILIANO ZAPATA	0.815116%	7,054,529.39
15.-	ESPAÑITA	1.021207%	8,838,171.98
16.-	HUAMANTLA	4.938117%	42,737,600.79
17.-	HUEYOTLIPAN	1.370700%	11,862,906.58
18.-	IXTACUIXTLA	2.305649%	19,954,553.24
19.-	IXTENCO	1.103522%	9,550,580.93
20.-	LA MAGDALENA TLALTELULCO	1.432746%	12,399,898.54
21.-	LAZARO CARDENAS	0.890052%	7,703,076.99
22.-	MAZATECOCHCO DE J.M.M.	1.099208%	9,513,241.95
23.-	MUNOZ DE D.A.	0.871395%	7,541,607.73
24.-	NANACAMILPA	1.556298%	13,469,189.90
25.-	NATIVITAS	1.807149%	15,640,220.07
26.-	PANOTLA	1.875123%	16,228,510.57
27.-	PAPALOTLA	2.061036%	17,837,519.05
28.-	SANCTORUM DE L. C.	1.083727%	9,379,264.49
29.-	SAN DAMIAN TEXOLOC	0.948503%	8,208,944.32
30.-	SAN FCO. TETLANOHCAN	1.184232%	10,249,097.02
31.-	SAN JERONIMO ZACUALPAN	0.946393%	8,190,688.02
32.-	SAN JOSE TEACALCO	0.964308%	8,345,733.93
33.-	SAN JUAN HUACTZINCO	0.959555%	8,304,598.08
34.-	SAN LORENZO AXOCOMANITLA	0.853721%	7,388,644.35
35.-	SAN LUCAS TECOPILCO	0.810938%	7,018,369.25
36.-	SAN PABLO DEL MONTE	3.607050%	31,217,702.43
37.-	SANTA ANA NOPALUCAN	1.005012%	8,698,012.24
38.-	SANTA APOLONIA TEACALCO	0.813949%	7,044,434.98
39.-	SANTA CATERINA AYOMETLA	1.051931%	9,104,077.61
40.-	SANTA CRUZ QUILEHTLA	0.920189%	7,963,899.23
41.-	SANTA CRUZ TLAXCALA	1.466683%	12,693,604.88
42.-	SANTA ISABEL XILOXOTLA	0.854878%	7,398,659.86
43.-	TENANCINGO	1.212009%	10,489,493.58
44.-	TEOLOCHOLCO	1.644982%	14,236,723.62
45.-	TEPETITLA DE LARDIZABAL	1.487572%	12,874,393.94
46.-	TEPEYANCO	1.139826%	9,864,776.66
47.-	TERRENATE	1.271315%	11,002,765.62
48.-	TETLA DE LA SOLIDARIDAD	2.094721%	18,129,046.84
49.-	TETLA TLAHUCA	1.197912%	10,367,496.12
50.-	TLAXCALA	6.839193%	59,190,729.00
51.-	TLAXCO	2.518042%	21,792,737.50
52.-	TOCATLAN	0.903842%	7,822,423.16
53.-	TOTOLAC	1.743248%	15,087,179.80
54.-	TZOMPANTEPEC	1.565549%	13,549,252.96
55.-	XALOZTOC	1.747760%	15,126,225.77
56.-	XALTOCAN	1.185667%	10,261,514.87
57.-	XICOHTZINCO	1.263425%	10,934,485.79
58.-	YAUHQUEMEHCAN	2.167343%	18,757,565.90
59.-	ZACATELCO	2.544518%	22,021,877.68
60.-	ZITLALTEPEC DE T.S.S.	1.066233%	9,227,862.38
TOTAL		100.00000%	865,463,596.36



ESTADO DE TLAXCALA

DETERMINACIÓN DEL FONDO POBLACIONAL (II)

MONTO DE LA RECAUDACIÓN ESTATAL PARTICIPABLE:

53,839,319.47

20%

10,767,863.89

ENERO-JUNIO DE 2018

NO.	MUNICIPIO	HABITANTES INTERCENSAL 2015	% DE DISTRIBUCION	MONTO A DISTRIBUIR	MONTO PARTICIPABLE
1.-	ACUAMANALA DE M. H.	5,925	0.465492%	10,767,863.89	50,123.54
2.-	ATLTZAYANCA	17,173	1.349180%	10,767,863.89	145,277.89
3.-	AMAXAC DE GRO.	11,144	0.875518%	10,767,863.89	94,274.55
4.-	APETA TITLAN DE A. C.	15,271	1.199751%	10,767,863.89	129,187.60
5.-	APIZACO	78,624	6.177019%	10,767,863.89	665,132.99
6.-	ATLANGATEPEC	6,597	0.518287%	10,767,863.89	55,808.43
7.-	BENITO JUAREZ	6,038	0.474370%	10,767,863.89	51,079.48
8.-	CALPULALPAN	48,385	3.801321%	10,767,863.89	409,321.07
9.-	CHIAUTEMPAN	70,011	5.500347%	10,767,863.89	592,269.86
10.-	CONTLA DE J. C.	38,330	3.011360%	10,767,863.89	324,259.10
11.-	CUAPIXTLA	15,337	1.204937%	10,767,863.89	129,745.94
12.-	CUAXOMULCO	5,272	0.414190%	10,767,863.89	44,599.37
13.-	EL CARMEN TEQUEXQUITLA	17,259	1.355937%	10,767,863.89	146,005.42
14.-	EMILIANO ZAPATA	4,561	0.358331%	10,767,863.89	38,584.55
15.-	ESPAÑITA	8,668	0.680993%	10,767,863.89	73,328.41
16.-	HUAMANTLA	92,887	7.297578%	10,767,863.89	785,793.24
17.-	HUEYOTLIPAN	14,575	1.145071%	10,767,863.89	123,299.67
18.-	IXTACUIXTLA DE M. M.	38,324	3.010888%	10,767,863.89	324,208.34
19.-	IXTENCO	7,080	0.556233%	10,767,863.89	59,894.45
20.-	LA MAGDALENA TLALTELULCO	18,873	1.482739%	10,767,863.89	159,659.33
21.-	LAZARO CARDENAS	3,103	0.243784%	10,767,863.89	26,250.35
22.-	MAZATECOCHCO DE J. M. M.	10,901	0.856427%	10,767,863.89	92,218.85
23.-	MUÑOZ DE D. A.	4,679	0.367601%	10,767,863.89	39,582.79
24.-	NANACAMILPA DE M. A.	18,115	1.423188%	10,767,863.89	153,246.90
25.-	NATIVITAS	25,053	1.968265%	10,767,863.89	211,940.08
26.-	PANOTLA	27,154	2.133328%	10,767,863.89	229,713.84
27.-	PAPALOTLA DE X.	30,364	2.385518%	10,767,863.89	256,869.38
28.-	SANCTORUM DE L. C.	9,490	0.745573%	10,767,863.89	80,282.26
29.-	SAN DAMIAN TEXOLOC	5,569	0.437523%	10,767,863.89	47,111.89
30.-	SAN FCO. TETLANOHCAN	10,910	0.857134%	10,767,863.89	92,294.99
31.-	SAN JERONIMO ZACUALPAN	3,767	0.295951%	10,767,863.89	31,867.57
32.-	SAN JOSE TEACALCO	5,923	0.465335%	10,767,863.89	50,106.62
33.-	SAN JUAN HUACTZINCO	7,511	0.590094%	10,767,863.89	63,540.57
34.-	SAN LORENZO AXOCOMANITLA	5,618	0.441373%	10,767,863.89	47,526.42
35.-	SAN LUCAS TECOPILOCO	3,131	0.245984%	10,767,863.89	26,487.22
36.-	SAN PABLO DEL MONTE	77,242	6.068443%	10,767,863.89	653,441.73
37.-	SANTA ANA NOPALUCAN	7,773	0.610678%	10,767,863.89	65,757.00
38.-	SANTA APOLONIA TEACALCO	4,559	0.358173%	10,767,863.89	38,567.63
39.-	SANTA CATARINA AYOMETLA	8,817	0.692699%	10,767,863.89	74,588.90
40.-	SANTA CRUZ QUILEHTLA	7,169	0.563226%	10,767,863.89	60,647.36
41.-	SANTA CRUZ TLAXCALA	20,242	1.590293%	10,767,863.89	171,240.61
42.-	SANTA ISABEL XILOXOTLA	4,992	0.392192%	10,767,863.89	42,230.67
43.-	TENANCINGO	12,834	1.008291%	10,767,863.89	108,571.39
44.-	TEOLOCHOLCO	24,380	1.915391%	10,767,863.89	206,246.72
45.-	TEPETITLA DE LARDIZABAL	21,060	1.654559%	10,767,863.89	178,160.62
46.-	TEPEYANCO	12,047	0.946461%	10,767,863.89	101,913.63
47.-	TERRENA TE	14,746	1.158505%	10,767,863.89	124,746.27
48.-	TETLA DE LA SOLIDARIDAD	32,613	2.562209%	10,767,863.89	275,895.17
49.-	TETLATLAHUCA	13,414	1.053858%	10,767,863.89	113,478.00
50.-	TLAXCALA	95,051	7.467590%	10,767,863.89	804,099.97
51.-	TLAXCO	42,536	3.341800%	10,767,863.89	359,840.47
52.-	TOCATLÁN	5,843	0.459050%	10,767,863.89	49,429.84
53.-	TOTOLAC	21,814	1.713796%	10,767,863.89	184,539.21
54.-	TZOMPANTEPEC	16,359	1.285229%	10,767,863.89	138,391.72
55.-	XALOZTOC	23,905	1.878073%	10,767,863.89	202,228.38
56.-	XALTOCAN	10,263	0.806303%	10,767,863.89	86,821.58
57.-	XICOHTZINCO	13,629	1.070749%	10,767,863.89	115,296.82
58.-	YAUHQUEMEHCAN	38,296	3.008688%	10,767,863.89	323,971.47
59.-	ZACATELCO	42,686	3.353585%	10,767,863.89	361,109.42
60.-	ZITLALTEPEC DE T. S. S.	8,955	0.703541%	10,767,863.89	75,756.33

TOTAL	1,272,847	100.000000%	0.00	10,767,863.89
--------------	------------------	--------------------	-------------	----------------------



ESTADO DE TLAXCALA
DETERMINACIÓN DEL FONDO RECAUDATORIO (III)
MONTO DE LA RECAUDACIÓN ESTATAL PARTICIPABLE: 53,839,319.47 25% 13,459,829.87
ENERO-JUNIO DE 2018

NO.	MUNICIPIO	PREDIAL DE 2017 (A)	PREDIAL DE 2016 (B)	DINAMICA DE CRECIMIENTO C=(A/B)	FACTOR DE DISTRIBUCIÓN D=C/TOTAL C	PARTICIPACIÓN (D*20)
1.-	ACUAMANALA DE M. H.	429,588.80	390,932.00	1.0989	1.1776%	158,509.03
2.-	ATLIZAYANCA	976,059.00	109,773.00	8.8916	9.5289%	1,282,575.17
3.-	AMAXAC DE GRO.	596,298.50	373,993.50	1.5944	1.7087%	229,986.29
4.-	APETATITLAN DE A. C.	1,841,192.55	1,334,975.20	1.3792	1.4780%	198,942.84
5.-	APIZACO	20,431,165.47	12,420,026.47	1.6450	1.7629%	237,286.44
6.-	ATLANGATEPEC	279,455.25	153,922.00	1.8156	1.9457%	261,886.96
7.-	BENITO JUAREZ	121,220.00	85,246.00	1.4220	1.5239%	205,117.43
8.-	CALPULALPAN	3,170,932.36	2,506,601.40	1.2650	1.3557%	182,475.26
9.-	CHIAUTEMPAN	4,244,355.54	3,193,783.22	1.3289	1.4242%	191,694.04
10.-	CONTLA DE J. C.	772,866.00	486,132.00	1.5898	1.7038%	229,325.47
11.-	CUAPIAXTLA	374,681.00	377,438.00	0.9927	1.0638%	143,191.86
12.-	CUAXOMULCO	276,101.00	141,745.00	1.9479	2.0875%	280,971.66
13.-	EL CARMEN TEQUEXQUITLA	755,016.00	565,994.00	1.3340	1.4296%	192,418.41
14.-	EMILIANO ZAPATA	87,918.00	73,373.00	1.1982	1.2841%	172,839.82
15.-	ESPAÑITA	336,593.00	71,536.00	4.7052	5.0425%	678,707.61
16.-	HUAMANTLA	6,016,546.84	4,995,075.15	1.2045	1.2908%	173,743.10
17.-	HUEYOTLIPAN	366,078.94	361,620.00	1.0123	1.0849%	146,024.12
18.-	IXTACUIXTLA DE M. M.	1,698,258.33	1,644,267.79	1.0328	1.1069%	148,981.90
19.-	IXTENCO	217,124.34	184,376.00	1.1776	1.2620%	169,865.98
20.-	LA MAGDALENA TLATELULCO	879,131.81	594,707.82	1.4783	1.5842%	213,232.13
21.-	LAZARO CARDENAS	71,873.00	29,072.50	2.4722	2.6494%	356,603.57
22.-	MAZA TECOCHCO DE J. M. M.	228,009.95	144,602.00	1.5768	1.6898%	227,447.83
23.-	MUÑOZ DE D. A.	122,938.00	147,451.39	0.8338	0.8935%	120,265.09
24.-	NANACAMILPA DE M. A.	1,241,265.54	865,246.50	1.4346	1.5374%	206,931.75
25.-	NATIVITAS	436,505.00	296,057.00	1.4744	1.5801%	212,674.87
26.-	PANOTLA	1,562,542.31	845,327.70	1.8484	1.9809%	266,629.98
27.-	PAPALOTLA DE X.	3,311,589.96	2,661,104.95	1.2444	1.3336%	179,505.12
28.-	SANCTORUM DE L. C.	445,172.2	381,281.00	1.1676	1.2513%	168,416.70
29.-	SAN DAMIAN TEXOLOCO	117,218.18	57,707.50	2.0312	2.1768%	292,998.24
30.-	SAN FCO. TETLANOHCAN	128,263.00	100,033.50	1.2822	1.3741%	184,951.65
31.-	SAN JERONIMO ZACUALPAN	59,796.60	70,203.00	0.8518	0.9128%	122,863.56
32.-	SAN JOSE TEACALCO	72,137.00	71,872.00	1.0037	1.0756%	144,777.36
33.-	SAN JUAN HUACTZINCO	149,212.84	94,541.50	1.5783	1.6914%	227,659.62
34.-	SAN LORENZO AXOCOMANITLA	124,260.00	77,795.00	1.5973	1.7118%	230,399.72
35.-	SAN LUCAS TECOPILCO	151,056.00	83,134.00	1.8170	1.9473%	262,096.73
36.-	SAN PABLO DEL MONTE	1,045,845.04	1,108,319.00	0.9436	1.0113%	136,114.64
37.-	SANTA ANA NOPALUCAN	114,555.55	45,420.26	2.5221	2.7029%	363,805.12
38.-	SANTA APOLONIA TEACALCO	47,768.00	23,198.00	2.0591	2.2067%	297,022.13
39.-	SANTA CATARINA AYOMETLA	174,252.54	106,443.00	1.6371	1.7544%	236,137.14
40.-	SANTA CRUZ QUILEHTLA	225,926.00	113,639.50	1.9881	2.1306%	286,773.62
41.-	SANTA CRUZ TLAXCALA	1,778,008.50	1,258,223.00	1.4131	1.5144%	203,834.88
42.-	SANTA ISABEL XILOXOXTLA	310,287.50	341,104.00	0.9097	0.9749%	131,213.87
43.-	TENANCINGO	419,050.00	202,562.50	2.0687	2.2170%	298,407.06
44.-	TEOLOCHOLCO	1,039,457.63	951,959.28	1.0919	1.1702%	157,503.68
45.-	TEPETITLA DE LARDIZABAL	545,378.10	317,052.15	1.7202	1.8434%	248,124.29
46.-	TEPEYANCO	446,387.68	389,526.00	1.1460	1.2281%	165,301.97
47.-	TERRENATE	355,190.00	146,566.00	2.4234	2.5971%	349,566.48
48.-	TETLA DE LA SOLIDARIDAD	5,001,754.12	4,468,482.71	1.1193	1.1996%	161,459.85
49.-	TETLA TLAHUJCA	79,123.00	72,775.50	1.0872	1.1651%	156,826.64
50.-	TLAXCALA	19,578,222.82	18,671,125.00	1.0486	1.1237%	151,253.37
51.-	TLAXCO	1,437,604.00	1,109,617.86	1.2956	1.3884%	186,882.28
52.-	TOCATLÁN	167,896.66	177,274.00	0.9471	1.0150%	136,615.29
53.-	TOTOLAC	1,735,166.65	1,712,104.32	1.0135	1.0861%	146,188.52
54.-	TZOMPANTEPEC	692,677.00	628,801.00	1.1016	1.1805%	158,898.51
55.-	XALOZTOC	1,735,166.65	1,812,370.01	0.9574	1.0260%	138,100.93
56.-	XALTOCAN	707,313.00	1,149,815.00	0.6152	0.6592%	88,733.16
57.-	XICOHTZINCO	1,305,278.84	1,275,454.00	1.0234	1.0967%	147,618.50
58.-	YAUHQUEMEHCAN	3,952,263.70	3,129,682.00	1.2628	1.3533%	182,157.89
59.-	ZACATELCO	1,463,838.50	2,348,003.00	0.6234	0.6681%	89,928.39
60.-	ZITLALTEPEC DE T. S. S.	280,916.00	290,755.00	0.9662	1.0354%	139,364.31
TOTALES		96,731,749.79	77,841,219.18	93.3120	100.0000%	13,459,829.87



ESTADO DE TLAXCALA

DETERMINACIÓN DEL FONDO DE ESTABILIZACION (IV)

MONTO DE LA RECAUDACIÓN ESTATAL PAR 53,839,319.47

10%

5,383,931.95

ENERO-JUNIO DE 2018

NO.	MUNICIPIO	PREDIAL DE 2017 (A)	DINAMICA DE CRECIMIENTO B=(A/TOTAL A)	FACTOR DE DISTRIBUCIÓN C=(B/TOTAL B)	PARTICIPACIÓN D=(C* REC. ESTATAL)
1.-	ACUAMANALA DE M. H.	429,588.80	0.0044	0.4441%	23,910.21
2.-	ATLTZAYANCA	976,059.00	0.0101	1.0090%	54,325.86
3.-	AMAXAC DE GRO.	596,298.50	0.0062	0.6164%	33,189.01
4.-	APETATITLAN DE A. C.	1,841,192.55	0.0190	1.9034%	102,477.78
5.-	APIZACO	20,431,165.47	0.2112	21.1215%	1,137,165.46
6.-	ATLANGATEPEC	279,455.25	0.0029	0.2889%	15,554.02
7.-	BENITO JUAREZ	121,220.00	0.0013	0.1253%	6,746.91
8.-	CALPULALPAN	3,170,932.36	0.0328	3.2781%	176,488.94
9.-	CHIAUTEMPAN	4,244,355.54	0.0439	4.3878%	236,233.93
10.-	CONTLA DE J. C.	772,866.00	0.0080	0.7990%	43,016.47
11.-	CUAPIAXTLA	374,681.00	0.0039	0.3873%	20,854.14
12.-	CUAXOMULCO	276,101.00	0.0029	0.2854%	15,367.33
13.-	EL CARMEN TEQUXQUITLA	755,016.00	0.0078	0.7805%	42,022.96
14.-	EMILIANO ZAPATA	87,918.00	0.0009	0.0909%	4,893.37
15.-	ESPAÑITA	336,593.00	0.0035	0.3480%	18,734.22
16.-	HUAMANTLA	6,016,546.84	0.0622	6.2198%	334,871.22
17.-	HUEYOTLIPAN	366,078.94	0.0038	0.3784%	20,375.36
18.-	IXTACUIXTLA DE M. M.	1,698,258.33	0.0176	1.7556%	94,522.30
19.-	IXTENCO	217,124.34	0.0022	0.2245%	12,084.79
20.-	LA MAGDALENA TLALTELULCO	879,131.81	0.0091	0.9088%	48,931.05
21.-	LAZARO CARDENAS	71,873.00	0.0007	0.0743%	4,000.33
22.-	MAZATECOCHCO DE J. M. M.	228,009.95	0.0024	0.2357%	12,690.66
23.-	MUÑOZ DE D. A.	122,938.00	0.0013	0.1271%	6,842.53
24.-	NANACAMILPA DE M. A.	1,241,265.54	0.0128	1.2832%	69,086.82
25.-	NATIVITAS	436,505.00	0.0045	0.4513%	24,295.16
26.-	PANOTLA	1,562,542.31	0.0162	1.6153%	86,968.56
27.-	PAPALOTLA DE X.	3,311,589.96	0.0342	3.4235%	184,317.71
28.-	SANCTORUM DE L. C.	445,172.20	0.0046	0.4602%	24,777.56
29.-	SAN DAMIAN TEXOLOC	117,218.18	0.0012	0.1212%	6,524.17
30.-	SAN FCO. TETLANOHCAN	128,263.00	0.0013	0.1326%	7,138.91
31.-	SAN JERONIMO ZACUALPAN	59,796.60	0.0006	0.0618%	3,328.18
32.-	SAN JOSE TEACALCO	72,137.00	0.0007	0.0746%	4,015.03
33.-	SAN JUAN HUACTZINCO	149,212.84	0.0015	0.1543%	8,304.94
34.-	SAN LORENZO AXOCOMANITLA	124,260.00	0.0013	0.1285%	6,916.11
35.-	SAN LUCAS TECOPILCO	151,056.00	0.0016	0.1562%	8,407.53
36.-	SAN PABLO DEL MONTE	1,045,845.04	0.0108	1.0812%	58,210.03
37.-	SANTA ANA NOPALUCAN	114,555.55	0.0012	0.1184%	6,375.98
38.-	SANTA APOLONIA TEACALCO	47,768.00	0.0005	0.0494%	2,658.69
39.-	SANTA CATARINA AYOMETLA	174,252.54	0.0018	0.1801%	9,698.61
40.-	SANTA CRUZ QUILEHTLA	225,926.00	0.0023	0.2336%	12,574.67
41.-	SANTA CRUZ TLAXCALA	1,778,008.50	0.0184	1.8381%	98,961.06
42.-	SANTA ISABEL XILOXOTLA	310,287.50	0.0032	0.3208%	17,270.10
43.-	TENANCINGO	419,050.00	0.0043	0.4332%	23,323.64
44.-	TEOLOCHOLCO	1,039,457.63	0.0107	1.0746%	57,854.52
45.-	TEPETITLA DE LARDIZABAL	545,378.10	0.0056	0.5638%	30,354.86
46.-	TEPEYANCO	446,387.68	0.0046	0.4615%	24,845.21
47.-	TERRENATE	355,190.00	0.0037	0.3672%	19,769.30
48.-	TETLA DE LA SOLIDARIDAD	5,001,754.12	0.0517	5.1707%	278,389.50
49.-	TETLA TLAHUCA	79,123.00	0.0008	0.0818%	4,403.86
50.-	TLAXCALA	19,578,222.82	0.2024	20.2397%	1,089,692.06
51.-	TLAXCO	1,437,604.00	0.0149	1.4862%	80,014.70
52.-	TOCATLÁN	167,896.66	0.0017	0.1736%	9,344.86
53.-	TOTOLAC	1,735,166.65	0.0179	1.7938%	96,576.56
54.-	TZOMPANTEPEC	692,677.00	0.0072	0.7161%	38,553.28
55.-	XALOZTOC	1,735,166.65	0.0179	1.7938%	96,576.56
56.-	XALTOCAN	707,313.00	0.0073	0.7312%	39,367.89
57.-	XICOHTZINCO	1,305,278.84	0.0135	1.3494%	72,649.70
58.-	YAUHQUEMEHCAN	3,952,263.70	0.0409	4.0858%	219,976.57
59.-	ZACATELCO	1,463,838.50	0.0151	1.5133%	81,474.87
60.-	ZITLALTEPEC DE T. S. S.	280,916.00	0.0029	0.2904%	15,635.33
TOTALES		96,731,749.79	1.0000	100.0000%	5,383,931.95



DETERMINACIÓN DEL FONDO RECAUDATORIO (V)

MONTO DE LA RECAUDACIÓN ESTATAL PARTICIPABLE:

53,839,319.47

25% 13,459,829.87

ENERO-JUNIO DE 2018

NO.	MUNICIPIO	DERECHOS DE AGUA 2017 (A)	DERECHOS DE AGUA 2016 (B)	DINAMICA DE CRECIMIENTO C=(A/B)	FACTOR DE DISTRIBUCIÓN D=C/TOTAL C	PARTICIPACIÓN (D*20)
1.-	ACUAMANALA DE M. H.	94,088.00	50,016.00	1.8812	2.0595%	277,203.20
2.-	ATLTZAYANCA	362,219.00	430,387.00	0.8416	0.9214%	124,018.09
3.-	AMAXAC DE GRO.	604,125.00	512,455.00	1.1789	1.2906%	173,717.69
4.-	APETATITLAN DE A. C.	2,483,345.50	1,201,594.16	2.0667	2.2626%	304,545.58
5.-	APZACO	30,927,775.00	28,768,593.30	1.0751	1.1770%	158,417.45
6.-	ATLANGATEPEC	204,751.00	273,040.00	0.7499	0.8210%	110,502.66
7.-	BENITO JUAREZ	476,055.00	492,578.00	0.9665	1.0581%	142,414.79
8.-	CALPULALPAN	8,126,219.50	8,220,521.00	0.9885	1.0822%	145,667.33
9.-	CHIAUTEMPAN	13,446,658.22	12,977,077.83	1.0362	1.1344%	152,689.94
10.-	CONTLA DE J. C.	939,723.00	520,913.00	1.8040	1.9750%	265,832.22
11.-	CUAPIXTLA	680,249.50	740,190.00	0.9190	1.0061%	135,424.73
12.-	CUAXOMULCO	769,104.50	218,330.00	3.5227	3.8566%	519,092.67
13.-	EL CARMEN TEQUEXQUITLA	713,232.22	399,159.00	1.7868	1.9562%	263,304.32
14.-	EMILIANO ZAPATA	194,767.50	167,575.00	1.1623	1.2724%	171,269.58
15.-	ESPAÑITA	999,676.00	848,695.00	1.1779	1.2896%	173,572.37
16.-	HUAMANTLA	24,062,117.86	16,736,619.50	1.4377	1.5740%	211,855.17
17.-	HUEYOTLIPAN	2,175,933.08	1,359,580.51	1.6004	1.7522%	235,837.88
18.-	IXTACUIXTLA DE M. M.	301,480.00	301,480.00	1.0000	1.0948%	147,357.74
19.-	IXTENCO	1,266,681.36	1,486,227.50	0.8523	0.9331%	125,590.00
20.-	LA MAGDALENA TLALTULCO	1,029,941.00	689,364.58	1.4940	1.6357%	220,158.95
21.-	LAZARO CARDENAS	190,809.49	112,905.00	1.6900	1.8502%	249,034.64
22.-	MAZATECOCHCO DE J. M. M.	778,713.00	402,693.00	1.9338	2.1171%	284,955.02
23.-	MUÑOZ DE D. A.	136,760.00	365,461.85	0.3742	0.4097%	55,142.95
24.-	NANACAMILPA DE M. A.	3,554,945.65	2,020,499.00	1.7594	1.9262%	259,267.03
25.-	NATIVITAS	1,022,015.00	142,082.00	7.1931	7.8750%	1,059,964.13
26.-	PANOTLA	1,462,818.73	820,665.00	1.7825	1.9515%	262,662.19
27.-	PAPALOTLA DE X.	977,204.00	973,448.50	1.0039	1.0990%	147,926.24
28.-	SANCTORUM DE L. C.	402,227.12	332,945.00	1.2081	1.3226%	178,021.24
29.-	SAN DAMIAN TEXOLOC	554,791.00	514,056.00	1.0792	1.1816%	159,034.72
30.-	SAN FCO. TETLANOHCAN	938,104.00	953,365.00	0.9840	1.0773%	144,998.91
31.-	SAN JERONIMO ZACUALPAN	210,450.00	329,805.90	0.6381	0.6986%	94,029.36
32.-	SAN JOSE TEACALCO	495,498.00	678,822.50	0.7299	0.7991%	107,561.94
33.-	SAN JUAN HUACTZINCO	325,825.00	388,845.00	0.8379	0.9174%	123,475.52
34.-	SAN LORENZO AXOCOMANITLA	196,840.00	191,300.00	1.0290	1.1265%	151,625.19
35.-	SAN LUCAS TECOPILCO	339,435.00	190,740.00	1.7796	1.9483%	262,233.28
36.-	SAN PABLO DEL MONTE	5,982,649.00	4,678,325.50	1.2788	1.4000%	188,441.28
37.-	SANTA ANA NOPALUCAN	374,615.00	121,180.00	3.0914	3.3844%	455,540.69
38.-	SANTA APOLONIA TEACALCO	701,600.00	149,147.00	4.7041	5.1500%	693,183.19
39.-	SANTA CATARINA AYOMETLA	260,484.50	243,755.00	1.0686	1.1699%	157,471.26
40.-	SANTA CRUZ QUILEHTLA	464,592.00	159,572.52	2.9115	3.1875%	429,028.94
41.-	SANTA CRUZ TLAXCALA	542,823.00	293,000.00	1.8526	2.0283%	273,000.59
42.-	SANTA ISABEL XILOXOTLA	801,542.00	475,444.00	1.6859	1.8457%	248,427.62
43.-	TENANCINGO	472,790.00	359,520.00	1.3151	1.4397%	193,784.12
44.-	TEOLOCHOLCO	1,507,481.15	1,214,310.00	1.2414	1.3591%	182,934.36
45.-	TEPETITLA DE LARDIZABAL	506,684.63	608,479.00	0.8327	0.9116%	122,705.80
46.-	TEPEYANCO	284,184.00	179,288.00	1.5851	1.7353%	233,572.31
47.-	TERRENATE	715,567.00	141,544.00	5.0554	5.5347%	744,958.02
48.-	TETLA DE LA SOLIDARIDAD	1,546,316.27	1,772,654.01	0.8723	0.9550%	128,542.67
49.-	TETLA TLAHUCA	432,960.00	672,936.00	0.6434	0.7044%	94,808.43
50.-	TLAXCALA	41,151,201.19	44,625,525.00	0.9221	1.0096%	135,885.19
51.-	TLAXCO	1,157,244.00	1,276,157.50	0.9068	0.9928%	133,626.82
52.-	TOCATLÁN	264,151.01	175,362.00	1.5063	1.6491%	221,967.68
53.-	TOTOLAC	931,275.50	1,001,432.00	0.9299	1.0181%	137,034.42
54.-	TZOMPANTEPEC	811,949.00	1,405,779.00	0.5776	0.6323%	85,110.80
55.-	XALOZTOC	1,245,689.00	1,101,340.50	1.1311	1.2383%	166,671.36
56.-	XALTOCAN	444,678.50	1,267,775.00	0.3508	0.3840%	51,686.47
57.-	XICOHTZINCO	814,331.78	932,416.00	0.8734	0.9561%	128,695.88
58.-	YAUHQUEMEHCAN	3,143,358.30	2,072,467.00	1.5167	1.6605%	223,500.87
59.-	ZACATELCO	5,092,783.57	3,379,735.00	1.5069	1.6497%	222,047.32
60.-	ZITLALTEPEC DE T. S. S.	145,960.37	103,010.00	1.4170	1.5513%	208,799.06
TOTALES		171,241,489.00	153,222,184.16	91.3412	100.0000%	13,459,829.87



ESTADO DE TLAXCALA
DETERMINACIÓN DEL FONDO DE ESTABILIZACION (VI)


MONTO DE LA RECAUDACIÓN ESTATAL PA 53,839,319.47


10%


5,383,931.95


ENERO-JUNIO DE 2018


NO.	MUNICIPIO	DERECHOS DE AGUA 2017 (A)	DINAMICA DE CRECIMIENTO B=(A/TOTAL A)	FACTOR DE DISTRIBUCIÓN C=(B/TOTAL B)	PARTICIPACIÓN D=(C* REC. ESTATAL)
1.-	ACUAMANALA DE M. H.	94,088.00	0.0005	0.0549%	2,958.18
2.-	ATLTZAYANCA	362,219.00	0.0021	0.2115%	11,388.38
3.-	AMAXAC DE GRO.	604,125.00	0.0035	0.3528%	18,994.04
4.-	APETA TITLAN DE A. C.	2,483,345.50	0.0145	1.4502%	78,077.83
5.-	APIZACO	30,927,775.00	0.1806	18.0609%	972,387.22
6.-	ATLANGATEPEC	204,751.00	0.0012	0.1196%	6,437.49
7.-	BENITO JUAREZ	476,055.00	0.0028	0.2780%	14,967.45
8.-	CALPULALPAN	8,126,219.50	0.0475	4.7455%	255,493.06
9.-	CHIAUTEMPAN	13,446,658.22	0.0785	7.8525%	422,770.75
10.-	CONTLA DE J. C.	939,723.00	0.0055	0.5488%	29,545.44
11.-	CUAPIXTLA	680,249.50	0.0040	0.3972%	21,387.44
12.-	CUAXOMULCO	769,104.50	0.0045	0.4491%	24,181.09
13.-	EL CARMEN TEQUEXQUITLA	713,232.22	0.0042	0.4165%	22,424.44
14.-	EMILIANO ZAPATA	194,767.50	0.0011	0.1137%	6,123.60
15.-	ESPAÑITA	999,676.00	0.0058	0.5838%	31,430.39
16.-	HUAMANTLA	24,062,117.86	0.1405	14.0516%	756,526.97
17.-	HUEYOTLIPAN	2,175,933.08	0.0127	1.2707%	68,412.60
18.-	IXTACUIXTLA DE M. M.	301,480.00	0.0018	0.1761%	9,478.71
19.-	IXTENCO	1,266,681.36	0.0074	0.7397%	39,825.20
20.-	LA MAGDALENA TLALTELULCO	1,029,941.00	0.0060	0.6015%	32,381.94
21.-	LAZARO CARDENAS	190,809.49	0.0011	0.1114%	5,999.16
22.-	MAZATECOCHCO DE J. M. M.	778,713.00	0.0045	0.4547%	24,483.19
23.-	MUÑOZ DE D. A.	136,760.00	0.0008	0.0799%	4,299.81
24.-	NANACAMILPA DE M. A.	3,554,945.65	0.0208	2.0760%	111,769.56
25.-	NATIVITAS	1,022,015.00	0.0060	0.5968%	32,132.75
26.-	PANOTLA	1,462,818.73	0.0085	0.8542%	45,991.87
27.-	PAPALOTLA DE X.	977,204.00	0.0057	0.5707%	30,723.86
28.-	SANCTORUM DE L. C.	402,227.12	0.0023	0.2349%	12,646.25
29.-	SAN DAMIAN TEXOLOCO	554,791.00	0.0032	0.3240%	17,442.95
30.-	SAN FCO. TETLANOHCAN	938,104.00	0.0055	0.5478%	29,494.54
31.-	SAN JERONIMO ZACUALPAN	210,450.00	0.0012	0.1229%	6,616.67
32.-	SAN JOSE TEACALCO	495,498.00	0.0029	0.2894%	15,578.75
33.-	SAN JUAN HUACTZINCO	325,825.00	0.0019	0.1903%	10,244.13
34.-	SAN LORENZO AXOCOMANITLA	196,840.00	0.0011	0.1149%	6,188.76
35.-	SAN LUCAS TECOPILCO	339,435.00	0.0020	0.1982%	10,672.03
36.-	SAN PABLO DEL MONTE	5,982,649.00	0.0349	3.4937%	188,097.96
37.-	SANTA ANA NOPALUCAN	374,615.00	0.0022	0.2188%	11,778.11
38.-	SANTA APOLONIA TEACALCO	701,600.00	0.0041	0.4097%	22,058.71
39.-	SANTA CATARINA AYOMETLA	260,484.50	0.0015	0.1521%	8,189.78
40.-	SANTA CRUZ QUILEHTLA	464,592.00	0.0027	0.2713%	14,607.04
41.-	SANTA CRUZ TLAXCALA	542,823.00	0.0032	0.3170%	17,066.67
42.-	SANTA ISABEL XILOXOTLA	801,542.00	0.0047	0.4681%	25,200.95
43.-	TENANCINGO	472,790.00	0.0028	0.2761%	14,864.79
44.-	TELOCHOLCO	1,507,481.15	0.0088	0.8803%	47,396.08
45.-	TEPETITLA DE LARDIZABAL	506,684.63	0.0030	0.2959%	15,930.46
46.-	TEPEYANCO	284,184.00	0.0017	0.1660%	8,934.91
47.-	TERRENATE	715,567.00	0.0042	0.4179%	22,497.84
48.-	TETLA DE LA SOLIDARIDAD	1,546,316.27	0.0090	0.9030%	48,617.08
49.-	TETLA TLAHUCA	432,960.00	0.0025	0.2528%	13,612.51
50.-	TLAXCALA	41,151,201.19	0.2403	24.0311%	1,293,817.68
51.-	TLAXCO	1,157,244.00	0.0068	0.6758%	36,384.42
52.-	TOCATLÁN	264,151.01	0.0015	0.1543%	8,305.06
53.-	TOTOLAC	931,275.50	0.0054	0.5438%	29,279.84
54.-	TZOMPANTEPEC	811,949.00	0.0047	0.4742%	25,528.15
55.-	XALOZTOC	1,245,689.00	0.0073	0.7274%	39,165.19
56.-	XALTOCAN	444,678.50	0.0026	0.2597%	13,980.95
57.-	XICOHTZINCO	814,331.78	0.0048	0.4755%	25,603.06
58.-	YAUHQUEMEHCAN	3,143,358.30	0.0184	1.8356%	98,829.01
59.-	ZACA TELCO	5,092,783.57	0.0297	2.9740%	160,120.08
60.-	ZITLALTEPEC DE T. S. S.	145,960.37	0.0009	0.0852%	4,589.08
TOTALES		171,241,489.00	1.0000	100.0000%	5,383,931.95


 CONCILIACION DE PARTICIPACIONES A MUNICIPIOS ENE-JUNIO 2018						
NO.	MUNICIPIO	TOTAL DE PARTICIPACIONES FORMULA	TOTAL DE PARTICIPACIONES CALENDARIO	AJUSTE TRIM ENE - MAR 2018	AJUSTE TRIM ABRIL-JUNIO 2018	%
1.-	ACUAMANALA DE M. H.	8,223,916.09	7,655,931.85	625,742.90	-57,758.66	7.42%
2.-	ATLTZAYANCA	15,064,710.69	13,359,739.33	749,521.59	955,449.77	12.76%
3.-	AMAXAC DE GRO.	10,222,265.90	9,588,332.60	747,505.19	-113,571.89	6.61%
4.-	APETATITLAN DE A. C.	13,170,477.31	12,268,276.53	1,063,774.93	-161,574.15	7.35%
5.-	APIZACO	54,442,790.44	51,162,113.66	3,476,721.06	-196,044.28	6.41%
6.-	ATLANGATEPEC	10,558,839.28	10,060,816.23	620,023.22	-122,000.18	4.95%
7.-	BENITO JUAREZ	8,340,393.05	7,864,522.85	663,767.35	-187,897.15	6.05%
8.-	CALPULALPAN	26,901,817.62	25,594,591.08	1,659,877.17	-352,650.63	5.11%
9.-	CHIAUTEMPAN	35,833,695.60	34,088,509.77	2,204,335.03	-459,149.20	5.12%
10.-	CONTLA DE J. C.	19,816,841.54	18,776,337.20	1,179,596.83	-139,092.49	5.54%
11.-	CUAPIAXTLA	12,433,954.90	11,888,621.93	929,990.83	-384,657.86	4.59%
12.-	CUAXOMULCO	9,637,848.10	8,711,764.71	581,699.33	344,384.06	10.63%
13.-	EL CARMEN TEQUEXQUITLA	12,938,796.50	12,170,149.06	874,578.19	-105,930.74	6.32%
14.-	EMILIANO ZAPATA	7,494,910.14	7,054,529.39	558,231.22	-117,850.47	6.24%
15.-	ESPAÑITA	9,881,258.93	8,838,171.98	536,281.33	506,805.62	11.80%
16.-	HUAMANTLA	45,157,704.89	42,737,600.79	2,740,321.02	-320,216.92	5.66%
17.-	HUEYOTLIPAN	12,546,028.51	11,862,906.58	868,890.94	-185,769.02	5.76%
18.-	IXTACUIXTLA DE M. M.	20,820,345.89	19,954,553.24	1,203,657.31	-337,864.66	4.34%
19.-	IXTENCO	10,012,028.70	9,550,580.93	711,653.50	-250,205.74	4.83%
20.-	LA MAGDALENA TLALTELULCO	13,184,277.36	12,399,898.54	861,680.00	-77,301.18	6.33%
21.-	LAZARO CARDENAS	8,373,304.21	7,703,076.99	530,954.90	139,272.32	8.70%
22.-	MAZATECOCHCO DE J. M. M.	10,236,849.05	9,513,241.95	771,854.11	-48,247.02	7.61%
23.-	MUÑOZ DE D. A.	7,813,648.87	7,541,607.73	602,744.18	-330,703.04	3.61%
24.-	NANACAMILPA DE M. A.	14,366,243.89	13,469,189.90	857,426.56	39,627.43	6.66%
25.-	NATIVITAS	17,292,358.10	15,640,220.07	903,085.80	749,052.23	10.56%
26.-	PANOTLA	17,241,355.16	16,228,510.57	1,055,993.54	-43,148.95	6.24%
27.-	PAPALOTLA DE X.	18,761,031.18	17,837,519.05	1,191,637.23	-268,125.10	5.18%
28.-	SANCTORUM DE L. C.	9,916,885.35	9,379,264.49	709,063.69	-171,442.83	5.73%
29.-	SAN DAMIAN TEXOLOC	8,780,662.36	8,208,944.32	553,613.37	18,104.67	6.96%
30.-	SAN FCO. TETLANOHCAN	10,785,627.04	10,249,097.02	701,154.16	-164,624.14	5.23%
31.-	SAN JERONIMO ZACUALPAN	8,483,371.53	8,190,688.02	628,657.04	-335,973.53	3.57%
32.-	SAN JOSE TEACALCO	8,719,852.78	8,345,733.93	688,858.06	-314,739.21	4.48%
33.-	SAN JUAN HUACTZINCO	8,803,335.38	8,304,598.08	619,599.91	-120,862.61	6.01%
34.-	SAN LORENZO AXOCOMANITLA	7,885,974.15	7,388,644.35	643,011.72	-145,681.92	6.73%
35.-	SAN LUCAS TECOPILCO	7,619,712.40	7,018,369.25	589,590.08	11,753.07	8.57%
36.-	SAN PABLO DEL MONTE	32,623,465.86	31,217,702.43	1,719,207.04	-313,443.60	4.50%
37.-	SANTA ANA NOPALUCAN	9,662,969.82	8,698,012.24	620,379.60	344,577.98	11.09%
38.-	SANTA APOLONIA TEACALCO	8,140,832.08	7,044,434.98	603,469.70	492,927.40	15.56%
39.-	SANTA CATARINA AYOMETLA	9,660,232.10	9,104,077.61	732,833.51	-176,679.01	6.11%
40.-	SANTA CRUZ QUILEHTLA	8,829,848.52	7,963,899.23	616,345.87	249,603.42	10.87%
41.-	SANTA CRUZ TLAXCALA	13,572,342.34	12,693,604.88	954,430.35	-75,692.89	6.92%
42.-	SANTA ISABEL XILOXOTLA	7,911,388.64	7,398,659.86	665,215.32	-152,486.53	6.93%
43.-	TENANCINGO	11,216,338.20	10,489,493.58	701,805.36	25,039.26	6.93%
44.-	TEOLOCHOLCO	15,013,457.08	14,236,723.62	1,013,319.85	-236,586.39	5.46%
45.-	TEPETITLA DE LARDIZABAL	13,588,830.17	12,874,393.94	861,854.18	-147,417.95	5.55%
46.-	TEPEYANCO	10,487,632.91	9,864,776.66	798,027.91	-175,171.65	6.31%
47.-	TERRENATE	12,355,938.49	11,002,765.62	707,598.98	645,573.89	12.30%
48.-	TETLA DE LA SOLIDARIDAD	19,152,617.99	18,129,046.84	1,665,639.96	-642,068.80	5.65%
49.-	TETLATLAHUCA	10,845,719.84	10,367,496.12	844,307.15	-366,083.43	4.61%
50.-	TLAXCALA	62,781,077.36	59,190,729.00	4,856,124.15	-1,265,775.79	6.07%
51.-	TLAXCO	22,732,995.51	21,792,737.50	1,243,524.16	-303,266.15	4.31%
52.-	TOCATLÁN	8,302,075.79	7,822,423.16	769,417.98	-289,765.34	6.13%
53.-	TOTOLAC	15,786,820.58	15,087,179.80	1,087,932.55	-388,291.76	4.64%
54.-	TZOMPANTEPEC	14,084,817.60	13,549,252.96	819,018.66	-283,454.02	3.95%
55.-	XALOTOC	15,884,503.64	15,126,225.77	1,323,714.95	-565,437.08	5.01%
56.-	XALTOCAN	10,616,300.30	10,261,514.87	915,320.45	-560,535.02	3.46%
57.-	XICOHTZINCO	11,515,270.36	10,934,485.79	848,650.33	-267,865.76	5.31%
58.-	YAUHQUEMEHCAN	19,953,364.03	18,757,565.90	1,355,340.63	-159,542.50	6.38%
59.-	ZACATELCO	23,078,393.93	22,021,877.68	1,393,770.35	-337,254.09	4.80%
60.-	ZITLALTEPEC DE T. S. S.	9,742,569.78	9,227,862.38	759,620.03	-244,912.63	5.58%
TOTAL		919,302,915.83	865,463,596.36	61,781,962.31	-7,942,642.84	6.22%


 ESTADO DE TLAXCALA			
DETERMINACIÓN DE PARTICIPACION DE INGRESO POR FONDO DE COMPENSACIÓN ENERO JUNIO DE 2018			
PARTICIPACIONES FEDERALES	INGRESOS ENERO JUNIO 2018	PORCENTAJE A REPARTIR	A MUNICIPIOS
FONDO DE COMPENSACION	244,771,132.98	20.00%	48,954,226.60
TOTAL	244,771,132.98		48,954,226.60


 ESTADO DE TLAXCALA DETERMINACIÓN EN BASE A POBLACIÓN (I) DISTRIBUCIÓN DEL FONDO DE COMPENSACIÓN 48,954,226.59 70% 34,267,958.61 ENERO JUNIO DE 2018					
NO.	MUNICIPIO	POBLACION	% DE	MONTO A	MONTO
		INTERCENSAL	DISTRIBUCIÓN	DISTRIBUIR	PARTICIPABLE
		2015			
1.-	ACUAMANALA DE M. H.	5,925	0.465492%	34,267,958.61	159,514.58
2.-	ATLTZAYANCA	17,173	1.349180%	34,267,958.61	462,336.52
3.-	AMAXAC DE GRO.	11,144	0.875518%	34,267,958.61	300,022.02
4.-	APETA TITLAN DE A. C.	15,271	1.199751%	34,267,958.61	411,130.32
5.-	APIZACO	78,624	6.177019%	34,267,958.61	2,116,738.29
6.-	ATLANGATEPEC	6,597	0.518287%	34,267,958.61	177,606.36
7.-	BENITO JUAREZ	6,038	0.474370%	34,267,958.61	162,556.80
8.-	CALPULALPAN	48,385	3.801321%	34,267,958.61	1,302,635.10
9.-	CHIATEMPAN	70,011	5.500347%	34,267,958.61	1,884,856.59
10.-	CONTLA DE J. C.	38,330	3.011360%	34,267,958.61	1,031,931.45
11.-	CUAPIXTLA	15,337	1.204937%	34,267,958.61	412,907.19
12.-	CUAXOMULCO	5,272	0.414190%	34,267,958.61	141,934.32
13.-	EL CARMEN TEQUEXQUITLA	17,259	1.355937%	34,267,958.61	464,651.84
14.-	EMILIANO ZAPATA	4,561	0.358331%	34,267,958.61	122,792.57
15.-	ESPAÑITA	8,668	0.680993%	34,267,958.61	233,362.43
16.-	HUAMANTLA	92,887	7.297578%	34,267,958.61	2,500,730.94
17.-	HUEYOTLIPAN	14,575	1.145071%	34,267,958.61	392,392.41
18.-	IXTACUIXTLA DE M. M.	38,324	3.010888%	34,267,958.61	1,031,769.92
19.-	IXTENCO	7,080	0.556233%	34,267,958.61	190,609.83
20.-	LA MAGDALENA TLALTELULCO	18,873	1.482739%	34,267,958.61	508,104.42
21.-	LAZARO CARDENAS	3,103	0.243784%	34,267,958.61	83,539.87
22.-	MAZATECOCHCO DE J. M. M.	10,901	0.856427%	34,267,958.61	293,479.91
23.-	MUÑOZ DE D. A.	4,679	0.367601%	34,267,958.61	125,969.40
24.-	NANACAMILPA DE M. A.	18,115	1.423188%	34,267,958.61	487,697.32
25.-	NATIVITAS	25,053	1.968265%	34,267,958.61	674,484.18
26.-	PANOTLA	27,154	2.133328%	34,267,958.61	731,047.92
27.-	PAPALOTLA DE X.	30,364	2.385518%	34,267,958.61	817,468.47
28.-	SANCTORUM DE L. C.	9,490	0.745573%	34,267,958.61	255,492.55
29.-	SAN DAMIAN TEXOLOCO	5,569	0.437523%	34,267,958.61	149,930.24
30.-	SAN FCO. TETLANOHCAN	10,910	0.857134%	34,267,958.61	293,722.21
31.-	SAN JERONIMO ZACUALPAN	3,767	0.295951%	34,267,958.61	101,416.27
32.-	SAN JOSE TEACALCO	5,923	0.465335%	34,267,958.61	159,460.74
33.-	SAN JUAN HUACTZINCO	7,511	0.590094%	34,267,958.61	202,213.34
34.-	SAN LORENZO AXOCOMANITLA	5,618	0.441373%	34,267,958.61	151,249.44
35.-	SAN LUCAS TECOPILOCO	3,131	0.245984%	34,267,958.61	84,293.70
36.-	SAN PABLO DEL MONTE	77,242	6.068443%	34,267,958.61	2,079,531.68
37.-	SANTA ANA NOPALUCAN	7,773	0.610678%	34,267,958.61	209,266.98
38.-	SANTA APOLONIA TEACALCO	4,559	0.358173%	34,267,958.61	122,738.73
39.-	SANTA CATARINA AYOMETLA	8,817	0.692699%	34,267,958.61	237,373.85
40.-	SANTA CRUZ QUILEHTLA	7,169	0.563226%	34,267,958.61	193,005.91
41.-	SANTA CRUZ TLAXCALA	20,242	1.590293%	34,267,958.61	544,961.03
42.-	SANTA ISABEL XILOXOTLA	4,992	0.392192%	34,267,958.61	134,396.08
43.-	TENANCINGO	12,834	1.008291%	34,267,958.61	345,520.70
44.-	TEOLOCHOLCO	24,380	1.915391%	34,267,958.61	656,365.48
45.-	TEPETITLA DE LARDIZABAL	21,060	1.654559%	34,267,958.61	566,983.47
46.-	TEPEYANCO	12,047	0.946461%	34,267,958.61	324,332.85
47.-	TERRENATE	14,746	1.158505%	34,267,958.61	396,996.12
48.-	TETLA DE LA SOLIDARIDAD	32,613	2.562209%	34,267,958.61	878,016.71
49.-	TETLA TLAHUCA	13,414	1.053858%	34,267,958.61	361,135.62
50.-	TLAXCALA	95,051	7.467590%	34,267,958.61	2,558,990.78
51.-	TLAXCO	42,536	3.341800%	34,267,958.61	1,145,166.61
52.-	TOCATLÁN	5,843	0.459050%	34,267,958.61	157,306.95
53.-	TOTOLAC	21,814	1.713796%	34,267,958.61	587,282.88
54.-	TZOMPANTEPEC	16,359	1.285229%	34,267,958.61	440,421.77
55.-	XALOZTOC	23,905	1.878073%	34,267,958.61	643,577.39
56.-	XALTOCAN	10,263	0.806303%	34,267,958.61	276,303.48
57.-	XICOHTZINCO	13,629	1.070749%	34,267,958.61	366,923.92
58.-	YAUHQUEMEHCAN	38,296	3.008688%	34,267,958.61	1,031,016.09
59.-	ZACATELCO	42,686	3.353585%	34,267,958.61	1,149,204.96
60.-	ZITLALTEPEC DE T. S. S.	8,955	0.703541%	34,267,958.61	241,089.12
TOTAL		1,272,847	100.00%	2,056,077,516.61	34,267,958.61


 ESTADO DE TLAXCALA DETERMINACIÓN DEL FONDO RECAUDATORIO PREDIAL 10% (II) DISTRIBUCIÓN DEL FONDO DE COMPENSACIÓN						
48,954,226.59						
4,895,422.66						
ENERO JUNIO DE 2018						
NO.	MUNICIPIO	PREDIAL DE 2017 (A)	PREDIAL DE 2016 (B)	DINAMICA DE CRECIMIENTO C=(A/B)	FACTOR DE DISTRIBUCIÓN D=C/TOTAL C	PARTICIPACIÓN F=(D*G5)
1.-	ACUAMANALA DE M. H.	429,588.80	390,932.00	1.0989	1.1776%	57,650.71
2.-	ATLTZAYANCA	976,059.00	109,773.00	8.8916	9.5289%	466,480.46
3.-	AMAXAC DE GRO.	596,298.50	373,993.50	1.5944	1.7087%	83,647.43
4.-	APETATITLAN DE A. C.	1,841,192.55	1,334,975.20	1.3792	1.4780%	72,356.73
5.-	APZACO	20,431,165.47	12,420,026.47	1.6450	1.7629%	86,302.53
6.-	ATLANGATEPEC	279,455.25	153,922.00	1.8156	1.9457%	95,249.89
7.-	BENITO JUAREZ	121,220.00	85,246.00	1.4220	1.5239%	74,602.47
8.-	CALPULALPAN	3,170,932.36	2,506,601.40	1.2650	1.3557%	66,367.37
9.-	CHIAUTEMPAN	4,244,355.54	3,193,783.22	1.3289	1.4242%	69,720.30
10.-	CONTLA DE J. C.	772,866.00	486,132.00	1.5898	1.7038%	83,407.08
11.-	CUAPIAXTLA	374,681.00	377,438.00	0.9927	1.0638%	52,079.76
12.-	CUAXOMULCO	276,101.00	141,745.00	1.9479	2.0875%	102,191.12
13.-	EL CARMEN TEQUEXQUITLA	755,016.00	565,994.00	1.3340	1.4296%	69,983.76
14.-	EMILIANO ZAPATA	87,918.00	73,373.00	1.1982	1.2841%	62,862.90
15.-	ESPAÑITA	336,593.00	71,536.00	4.7052	5.0425%	246,850.12
16.-	HUAMANTLA	6,016,546.84	4,995,075.15	1.2045	1.2908%	63,191.43
17.-	HUEYOTLIPAN	366,078.94	361,620.00	1.0123	1.0849%	53,109.87
18.-	IXTACUIXTLA DE M. M.	1,698,258.33	1,644,267.79	1.0328	1.1069%	54,185.63
19.-	IXTENCO	217,124.34	184,376.00	1.1776	1.2620%	61,781.30
20.-	LA MAGDALENA TLALTELULCO	879,131.81	594,707.82	1.4783	1.5842%	77,553.83
21.-	LAZARO CARDENAS	71,873.00	29,072.50	2.4722	2.6494%	129,698.90
22.-	MAZATECOCHCO DE J. M. M.	228,009.95	144,602.00	1.5768	1.6898%	82,724.17
23.-	MUÑOZ DE D. A.	122,938.00	147,451.39	0.8338	0.8935%	43,741.15
24.-	NANACAMILPA DE M. A.	1,241,265.54	865,246.50	1.4346	1.5374%	75,262.35
25.-	NATIVITAS	436,505.00	296,057.00	1.4744	1.5801%	77,351.16
26.-	PANOTLA	1,562,542.31	845,327.70	1.8484	1.9809%	96,974.96
27.-	PAPALOTLA DE X.	3,311,589.96	2,661,104.95	1.2444	1.3336%	65,287.11
28.-	SANCTORUM DE L. C.	445,172.20	381,281.00	1.1676	1.2513%	61,254.19
29.-	SAN DAMIAN TEXOLOC	117,218.18	57,707.50	2.0312	2.1768%	106,565.26
30.-	SAN FCO. TETLANOHCAN	128,263.00	100,033.50	1.2822	1.3741%	67,268.05
31.-	SAN JERONIMO ZACUALPAN	59,796.60	70,203.00	0.8518	0.9128%	44,686.23
32.-	SAN JOSE TEACALCO	72,137.00	71,872.00	1.0037	1.0756%	52,656.41
33.-	SAN JUAN HUACTZINCO	149,212.84	94,541.50	1.5783	1.6914%	82,801.20
34.-	SAN LORENZO AXOCOMANITLA	124,260.00	77,795.00	1.5973	1.7118%	83,797.79
35.-	SAN LUCAS TECOPILCO	151,056.00	83,134.00	1.8170	1.9473%	95,326.19
36.-	SAN PABLO DEL MONTE	1,045,845.04	1,108,319.00	0.9436	1.0113%	49,505.73
37.-	SANTA ANA NOPALUCAN	114,555.55	45,420.26	2.5221	2.7029%	132,318.15
38.-	SANTA APOLONIA TEACALCO	47,768.00	23,198.00	2.0591	2.2067%	108,028.77
39.-	SANTA CATARINA AYOMETLA	174,252.54	106,443.00	1.6371	1.7544%	85,884.53
40.-	SANTA CRUZ QUILEHTLA	225,926.00	113,639.50	1.9881	2.1306%	104,301.32
41.-	SANTA CRUZ TLAXCALA	1,778,008.50	1,258,223.00	1.4131	1.5144%	74,136.00
42.-	SANTA ISABEL XILOXOTLA	310,287.50	341,104.00	0.9097	0.9749%	47,723.29
43.-	TENANCIINGO	419,050.00	202,562.50	2.0687	2.2170%	108,532.48
44.-	TEOLOCHOLCO	1,039,457.63	951,959.28	1.0919	1.1702%	57,285.06
45.-	TEPETITLA DE LARDIZABAL	545,378.10	317,052.15	1.7202	1.8434%	90,244.33
46.-	TEPEYANCO	446,387.68	389,526.00	1.1460	1.2281%	60,121.34
47.-	TERRENATE	355,190.00	146,566.00	2.4234	2.5971%	127,139.47
48.-	TETLA DE LA SOLIDARIDAD	5,001,754.12	4,468,482.71	1.1193	1.1996%	58,723.94
49.-	TETLATLAHUCA	79,123.00	72,775.50	1.0872	1.1651%	57,038.81
50.-	TLAXCALA	19,578,222.82	18,671,125.00	1.0486	1.1237%	55,011.78
51.-	TLAXCO	1,437,604.00	1,109,617.86	1.2956	1.3884%	67,970.23
52.-	TOCATLÁN	167,896.66	177,274.00	0.9471	1.0150%	49,687.82
53.-	TOTOLAC	1,735,166.65	1,712,104.32	1.0135	1.0861%	53,169.66
54.-	TZOMPANTEPEC	692,677.00	628,801.00	1.1016	1.1805%	57,792.36
55.-	XALOZTOC	1,735,166.65	1,812,370.01	0.9574	1.0260%	50,228.16
56.-	XALTOCAN	707,313.00	1,149,815.00	0.6152	0.6592%	32,272.80
57.-	XICOHTZINCO	1,305,278.84	1,275,454.00	1.0234	1.0967%	53,689.75
58.-	YAUQUEMEHCAN	3,952,263.70	3,129,682.00	1.2628	1.3533%	66,251.94
59.-	ZACATELCO	1,463,838.50	2,348,003.00	0.6234	0.6681%	32,707.51
60.-	ZITLALTEPEC DE T. S. S.	280,916.00	290,755.00	0.9662	1.0354%	50,687.65
TOTALES		96,731,749.79	77,841,219.18	93.3120	100.0000%	4,895,422.66


 ESTADO DE TLAXCALA DETERMINACIÓN DEL FONDO NIVEL PREDIAL 5% (III) DISTRIBUCIÓN DEL FONDO DE COMPENSACIÓN					
48,954,226.59					
2,447,711.33					
ENERO JUNIO DE 2018					
NO.	MUNICIPIO	PREDIAL DE 2017 (A)	DINAMICA DE CRECIMIENTO B=(A/A)	FACTOR DE DISTRIBUCIÓN C=B/TOTALB	PARTICIPACIÓN D=C*F5
1.-	ACUAMANALA DE M. H.	429,588.80	0.0044	0.4441%	10,870.36
2.-	ATLTZAYANCA	976,059.00	0.0101	1.0090%	24,698.31
3.-	AMAXAC DE GRO.	596,298.50	0.0062	0.6164%	15,088.81
4.-	APETATITLAN DE A. C.	1,841,192.55	0.0190	1.9034%	46,589.75
5.-	APIZACO	20,431,165.47	0.2112	21.1215%	516,992.56
6.-	ATLANGATEPEC	279,455.25	0.0029	0.2889%	7,071.37
7.-	BENITO JUAREZ	121,220.00	0.0013	0.1253%	3,067.36
8.-	CALPULALPAN	3,170,932.36	0.0328	3.2781%	80,237.64
9.-	CHIAUTEMPAN	4,244,355.54	0.0439	4.3878%	107,399.66
10.-	CONTLA DE J. C.	772,866.00	0.0080	0.7990%	19,556.69
11.-	CUAPIXTLA	374,681.00	0.0039	0.3873%	9,480.97
12.-	CUAXOMULCO	276,101.00	0.0029	0.2854%	6,986.49
13.-	EL CARMEN TEQUEXQUITLA	755,016.00	0.0078	0.7805%	19,105.01
14.-	EMILIANO ZAPATA	87,918.00	0.0009	0.0909%	2,224.69
15.-	ESPAÑITA	336,593.00	0.0035	0.3480%	8,517.19
16.-	HUAMANTLA	6,016,546.84	0.0622	6.2198%	152,243.39
17.-	HUEYOTLIPAN	366,078.94	0.0038	0.3784%	9,263.30
18.-	IXTACUIXTLA DE M. M.	1,698,258.33	0.0176	1.7556%	42,972.92
19.-	IXTENCO	217,124.34	0.0022	0.2245%	5,494.14
20.-	LA MAGDALENA TLALTELULCO	879,131.81	0.0091	0.9088%	22,245.65
21.-	LAZARO CARDENAS	71,873.00	0.0007	0.0743%	1,818.68
22.-	MAZATECOCHCO DE J. M. M.	228,009.95	0.0024	0.2357%	5,769.59
23.-	MUÑOZ DE D. A.	122,938.00	0.0013	0.1271%	3,110.84
24.-	NANACAMILPA DE M. A.	1,241,265.54	0.0128	1.2832%	31,409.13
25.-	NATIVITAS	436,505.00	0.0045	0.4513%	11,045.37
26.-	PANOTLA	1,562,542.31	0.0162	1.6153%	39,538.75
27.-	PAPALOTLA DE X.	3,311,589.96	0.0342	3.4235%	83,796.85
28.-	SANCTORUM DE L. C.	445,172.20	0.0046	0.4602%	11,264.69
29.-	SAN DAMIAN TEXOLOC	117,218.18	0.0012	0.1212%	2,966.10
30.-	SAN FCO. TETLANOHCAN	128,263.00	0.0013	0.1326%	3,245.58
31.-	SAN JERONIMO ZACUALPAN	59,796.60	0.0006	0.0618%	1,513.10
32.-	SAN JOSE TEACALCO	72,137.00	0.0007	0.0746%	1,825.36
33.-	SAN JUAN HUACTZINCO	149,212.84	0.0015	0.1543%	3,775.70
34.-	SAN LORENZO AXOCOMANITLA	124,260.00	0.0013	0.1285%	3,144.29
35.-	SAN LUCAS TECOPILCO	151,056.00	0.0016	0.1562%	3,822.34
36.-	SAN PABLO DEL MONTE	1,045,845.04	0.0108	1.0812%	26,464.18
37.-	SANTA ANA NOPALUCAN	114,555.55	0.0012	0.1184%	2,898.73
38.-	SANTA APOLONIA TEACALCO	47,768.00	0.0005	0.0494%	1,208.73
39.-	SANTA CATARINA AYOMETLA	174,252.54	0.0018	0.1801%	4,409.31
40.-	SANTA CRUZ QUILEHTLA	225,926.00	0.0023	0.2336%	5,716.86
41.-	SANTA CRUZ TLAXCALA	1,778,008.50	0.0184	1.8381%	44,990.93
42.-	SANTA ISABEL XILOXOTLA	310,287.50	0.0032	0.3208%	7,851.55
43.-	TENANCINGO	419,050.00	0.0043	0.4332%	10,603.69
44.-	TEOLOCHOLCO	1,039,457.63	0.0107	1.0746%	26,302.56
45.-	TEPETITLA DE LARDIZABAL	545,378.10	0.0056	0.5638%	13,800.31
46.-	TEPEYANCO	446,387.68	0.0046	0.4615%	11,295.45
47.-	TERRENATE	355,190.00	0.0037	0.3672%	8,987.77
48.-	TETLA DE LA SOLIDARIDAD	5,001,754.12	0.0517	5.1707%	126,564.96
49.-	TETLATLAHUCA	79,123.00	0.0008	0.0818%	2,002.14
50.-	TLAXCALA	19,578,222.82	0.2024	20.2397%	495,409.60
51.-	TLAXCO	1,437,604.00	0.0149	1.4862%	36,377.30
52.-	TOCATLÁN	167,896.66	0.0017	0.1736%	4,248.48
53.-	TOTOLAC	1,735,166.65	0.0179	1.7938%	43,906.86
54.-	TZOMPANTEPEC	692,677.00	0.0072	0.7161%	17,527.58
55.-	XALOZTOC	1,735,166.65	0.0179	1.7938%	43,906.86
56.-	XALTOCAN	707,313.00	0.0073	0.7312%	17,897.93
57.-	XICOHTZINCO	1,305,278.84	0.0135	1.3494%	33,028.93
58.-	YAUHQUEMEHCAN	3,952,263.70	0.0409	4.0858%	100,008.54
59.-	ZACATELCO	1,463,838.50	0.0151	1.5133%	37,041.14
60.-	ZITLALTEPEC DE T. S. S.	280,916.00	0.0029	0.2904%	7,108.33
TOTALES		96,731,749.79	1.0000	100.0000%	2,447,711.33


 ESTADO DE TLAXCALA DETERMINACIÓN DEL FONDO RECAUDATORIO AGUA 10% (IV) DISTRIBUCIÓN DEL FONDO DE COMPENSACIÓN						
ENERO JUNIO DE 2018						
			48,954,226.59		4,895,422.66	
NO.	MUNICIPIO	DERECHOS DE AGUA 2017 (A)	DERECHOS DE AGUA 2016 (B)	DINAMICA DE CRECIMIENTO C=(A/B)	FACTOR DE DISTRIBUCIÓN D=C/TOTAL C	PARTICIPACIÓN F=(D*G5)
1.-	ACUAMANALA DE M. H.	94,088.00	50,016.00	1.8812	2.0595%	100,820.50
2.-	ATLTZAYANCA	362,219.00	430,387.00	0.8416	0.9214%	45,106.14
3.-	AMAXAC DE GRO.	604,125.00	512,455.00	1.1789	1.2906%	63,182.19
4.-	APETATITLAN DE A. C.	2,483,345.50	1,201,594.16	2.0667	2.2626%	110,765.09
5.-	APIZACO	30,927,775.00	28,768,593.30	1.0751	1.1770%	57,617.40
6.-	ATLANGA TEPEC	204,751.00	273,040.00	0.7499	0.8210%	40,190.49
7.-	BENITO JUAREZ	476,055.00	492,578.00	0.9665	1.0581%	51,797.13
8.-	CALPULALPAN	8,126,219.50	8,220,521.00	0.9885	1.0822%	52,980.10
9.-	CHIAUTEMPAN	13,446,658.22	12,977,077.83	1.0362	1.1344%	55,534.27
10.-	CONTLA DE J. C.	939,723.00	520,913.00	1.8040	1.9750%	96,684.81
11.-	CUAPAXTLA	680,249.50	740,190.00	0.9190	1.0061%	49,254.80
12.-	CUAXOMULCO	769,104.50	218,330.00	3.5227	3.8566%	188,797.19
13.-	EL CARMEN TEQUEXQUITLA	713,232.22	399,159.00	1.7868	1.9562%	95,765.40
14.-	EMILIANO ZAPATA	194,767.50	167,575.00	1.1623	1.2724%	62,291.80
15.-	ESPAÑITA	999,676.00	848,695.00	1.1779	1.2896%	63,129.33
16.-	HUAMANTLA	24,062,117.86	16,736,619.50	1.4377	1.5740%	77,053.02
17.-	HUEYOTLIPAN	2,175,933.08	1,359,580.51	1.6004	1.7522%	85,775.68
18.-	IXTACUIXTLA DE M. M.	301,480.00	301,480.00	1.0000	1.0948%	53,594.91
19.-	IXTENCO	1,266,681.36	1,486,227.50	0.8523	0.9331%	45,677.85
20.-	LA MAGDALENA TLALTELULCO	1,029,941.00	689,364.58	1.4940	1.6357%	80,073.16
21.-	LAZARO CARDENAS	190,809.49	112,905.00	1.6900	1.8502%	90,575.43
22.-	MAZATECOCHCO DE J. M. M.	778,713.00	402,693.00	1.9338	2.1171%	103,639.89
23.-	MUÑOZ DE D. A.	136,760.00	365,461.85	0.3742	0.4097%	20,055.83
24.-	NANACAMILPA DE M. A.	3,554,945.65	2,020,499.00	1.7594	1.9262%	94,297.01
25.-	NATIVITAS	1,022,015.00	142,082.00	7.1931	7.8750%	385,515.46
26.-	PANOTLA	1,462,818.73	820,665.00	1.7825	1.9515%	95,531.85
27.-	PAPALOTLA DE X.	977,204.00	977,204.50	1.0039	1.0990%	53,801.68
28.-	SANCTORUM DE L. C.	402,227.12	332,945.00	1.2081	1.3226%	64,747.42
29.-	SAN DAMIAN TEXOLOC	554,791.00	514,056.00	1.0792	1.1816%	57,841.90
30.-	SAN FCO. TETLANOHCAN	938,104.00	953,365.00	0.9840	1.0773%	52,736.99
31.-	SAN JERONIMO ZACUALPAN	210,450.00	329,805.90	0.6381	0.6986%	34,199.05
32.-	SAN JOSE TEACALCO	495,498.00	678,822.50	0.7299	0.7991%	39,120.94
33.-	SAN JUAN HUACTZINCO	325,825.00	388,845.00	0.8379	0.9174%	44,908.80
34.-	SAN LORENZO AXOCOMANITLA	196,840.00	191,300.00	1.0290	1.1265%	55,147.01
35.-	SAN LUCAS TECOPILCO	339,435.00	190,740.00	1.7796	1.9483%	95,375.85
36.-	SAN PABLO DEL MONTE	5,982,649.00	4,678,325.50	1.2788	1.4000%	68,537.25
37.-	SANTA ANA NOPALUCAN	374,615.00	121,180.00	3.0914	3.3844%	165,682.94
38.-	SANTA APOLONIA TEACALCO	701,600.00	149,147.00	4.7041	5.1500%	252,114.98
39.-	SANTA CATARINA AYOMETLA	260,484.50	243,755.00	1.0686	1.1699%	57,273.26
40.-	SANTA CRUZ QUILEHTLA	464,592.00	159,572.52	2.9115	3.1875%	156,040.46
41.-	SANTA CRUZ TLAXCALA	542,823.00	293,000.00	1.8526	2.0283%	99,291.99
42.-	SANTA ISABEL XILOXOTLA	801,542.00	475,444.00	1.6859	1.8457%	90,354.65
43.-	TENANCINGO	472,790.00	359,520.00	1.3151	1.4397%	70,480.47
44.-	TEOLOCHOLCO	1,507,481.15	1,214,310.00	1.2414	1.3591%	66,534.35
45.-	TEPETITLA DE LARDIZABAL	506,684.63	608,479.00	0.8327	0.9116%	44,628.85
46.-	TEPEYANCO	284,184.00	179,288.00	1.5851	1.7353%	84,951.68
47.-	TERRENATE	715,567.00	141,544.00	5.0554	5.5347%	270,945.80
48.-	TETLA DE LA SOLIDARIDAD	1,546,316.27	1,772,654.01	0.8723	0.9550%	46,751.76
49.-	TETLA TLAHUCA	432,960.00	672,936.00	0.6434	0.7044%	34,482.41
50.-	TLAXCALA	41,151,201.19	44,625,525.00	0.9221	1.0096%	49,422.28
51.-	TLAXCO	1,157,244.00	1,276,157.50	0.9068	0.9928%	48,600.89
52.-	TOCATLÁN	264,151.01	175,362.00	1.5063	1.6491%	80,731.01
53.-	TOTOLAC	931,275.50	1,001,432.00	0.9299	1.0181%	49,840.26
54.-	TZOMPANTEPEC	811,949.00	1,405,779.00	0.5776	0.6323%	30,955.32
55.-	XALOZTOC	1,245,689.00	1,101,340.50	1.1311	1.2383%	60,619.40
56.-	XALTOCAN	444,678.50	1,267,775.00	0.3508	0.3840%	18,798.69
57.-	XICOHTZINCO	814,331.78	932,416.00	0.8734	0.9561%	46,807.48
58.-	YAUHQUEMEHCAN	3,143,358.30	2,072,467.00	1.5167	1.6605%	81,288.64
59.-	ZACATELCO	5,092,783.57	3,379,735.00	1.5069	1.6497%	80,759.97
60.-	ZITLALTEPEC DE T. S. S.	145,960.37	103,010.00	1.4170	1.5513%	75,941.50
TOTALES		171,241,489.00	153,222,184.16	91.3412	100.0000%	4,895,422.66


 DETERMINACIÓN DEL FONDO NIVEL AGUA 5% (V)					
DISTRIBUCIÓN DEL FONDO DE COMPENSACIÓN		48,954,226.59		2,447,711.33	
ENERO JUNIO DE 2018					
NO.	MUNICIPIO	DERECHOS DE AGUA	DINAMICA DE	FACTOR DE	PARTICIPACIÓN
		2017	CRECIMIENTO	DISTRIBUCIÓN	
		(A)	B=(A/A)	C=B/TOTALB	D=C*F5
1.-	ACUAMANALA DE M. H.	94,088.00	0.0005	0.0549%	1,344.89
2.-	ATLTZAYANCA	362,219.00	0.0021	0.2115%	5,177.53
3.-	AMAXAC DE GRO.	604,125.00	0.0035	0.3528%	8,635.31
4.-	APETAITILAN DE A. C.	2,483,345.50	0.0145	1.4502%	35,496.73
5.-	APIZACO	30,927,775.00	0.1806	18.0609%	442,078.99
6.-	ATLANGATEPEC	204,751.00	0.0012	0.1196%	2,926.69
7.-	BENITO JUAREZ	476,055.00	0.0028	0.2780%	6,804.69
8.-	CALPULALPAN	8,126,219.50	0.0475	4.7455%	116,155.49
9.-	CHIAUTEMPAN	13,446,658.22	0.0785	7.8525%	192,205.39
10.-	CONTLA DE J. C.	939,723.00	0.0055	0.5488%	13,432.32
11.-	CUAPIAXTLA	680,249.50	0.0040	0.3972%	9,723.43
12.-	CUAXOMULCO	769,104.50	0.0045	0.4491%	10,993.51
13.-	EL CARMEN TEQUEXQUITLA	713,232.22	0.0042	0.4165%	10,194.88
14.-	EMILIANO ZAPATA	194,767.50	0.0011	0.1137%	2,783.99
15.-	ESPAÑITA	999,676.00	0.0058	0.5838%	14,289.28
16.-	HUAMANTLA	24,062,117.86	0.1405	14.0516%	343,941.87
17.-	HUEYOTLIPAN	2,175,933.08	0.0127	1.2707%	31,102.60
18.-	IXTACUIXTLA DE M. M.	301,480.00	0.0018	0.1761%	4,309.33
19.-	IXTENCO	1,266,681.36	0.0074	0.7397%	18,105.84
20.-	LA MAGDALENA TLALTELULCO	1,029,941.00	0.0060	0.6015%	14,721.89
21.-	LAZARO CARDENAS	190,809.49	0.0011	0.1114%	2,727.41
22.-	MAZA TECOCHCO DE J. M. M.	778,713.00	0.0045	0.4547%	11,130.86
23.-	MUÑOZ DE D. A.	136,760.00	0.0008	0.0799%	1,954.84
24.-	NANACAMILPA DE M. A.	3,554,945.65	0.0208	2.0760%	50,814.09
25.-	NATIVITAS	1,022,015.00	0.0060	0.5968%	14,608.60
26.-	PANOTLA	1,462,818.73	0.0085	0.8542%	20,909.41
27.-	PAPALOTLA DE X.	977,204.00	0.0057	0.5707%	13,968.07
28.-	SANCTORUM DE L. C.	402,227.12	0.0023	0.2349%	5,749.40
29.-	SAN DAMIAN TEXOLOCO	554,791.00	0.0032	0.3240%	7,930.14
30.-	SAN FCO. TETLANOHCAN	938,104.00	0.0055	0.5478%	13,409.18
31.-	SAN JERONIMO ZACUALPAN	210,450.00	0.0012	0.1229%	3,008.15
32.-	SAN JOSE TEACALCO	495,498.00	0.0029	0.2894%	7,082.61
33.-	SAN JUAN HUACTZINCO	325,825.00	0.0019	0.1903%	4,657.31
34.-	SAN LORENZO AXOCOMANITLA	196,840.00	0.0011	0.1149%	2,813.61
35.-	SAN LUCAS TECOPILCO	339,435.00	0.0020	0.1982%	4,851.86
36.-	SAN PABLO DEL MONTE	5,982,649.00	0.0349	3.4937%	85,515.48
37.-	SANTA ANA NOPALUCAN	374,615.00	0.0022	0.2188%	5,354.72
38.-	SANTA APOLONIA TEACALCO	701,600.00	0.0041	0.4097%	10,028.61
39.-	SANTA CATARINA AYOMETLA	260,484.50	0.0015	0.1521%	3,723.34
40.-	SANTA CRUZ QUILEHTLA	464,592.00	0.0027	0.2713%	6,640.84
41.-	SANTA CRUZ TLAXCALA	542,823.00	0.0032	0.3170%	7,759.07
42.-	SANTA ISABEL XILOXOTLA	801,542.00	0.0047	0.4681%	11,457.17
43.-	TENANCINGO	472,790.00	0.0028	0.2761%	6,758.02
44.-	TEOLOCHOLCO	1,507,481.15	0.0088	0.8803%	21,547.81
45.-	TEPETITLA DE LARDIZABAL	506,684.63	0.0030	0.2959%	7,242.51
46.-	TEPEYANCO	284,184.00	0.0017	0.1660%	4,062.10
47.-	TERRENA TE	715,567.00	0.0042	0.4179%	10,228.25
48.-	TETLA DE LA SOLIDARIDAD	1,546,316.27	0.0090	0.9030%	22,102.91
49.-	TETLA TLAHUCA	432,960.00	0.0025	0.2528%	6,188.69
50.-	TLAXCALA	41,151,201.19	0.2403	24.0311%	588,211.78
51.-	TLAXCO	1,157,244.00	0.0068	0.6758%	16,541.55
52.-	TOCATLÁN	264,151.01	0.0015	0.1543%	3,775.75
53.-	TOTOLAC	931,275.50	0.0054	0.5438%	13,311.57
54.-	TZOMPANTEPEC	811,949.00	0.0047	0.4742%	11,605.93
55.-	XALOZTOC	1,245,689.00	0.0073	0.7274%	17,805.77
56.-	XALTOCAN	444,678.50	0.0026	0.2597%	6,356.20
57.-	XICOHTZINCO	814,331.78	0.0048	0.4755%	11,639.99
58.-	YAUHQUEMEHCAN	3,143,358.30	0.0184	1.8356%	44,930.90
59.-	ZACATELCO	5,092,783.57	0.0297	2.9740%	72,795.82
60.-	ZITLALTEPEC DE T. S. S.	145,960.37	0.0009	0.0852%	2,086.35
TOTALES		171,241,489.00	1.0000	100.0000%	2,447,711.33


 ESTADO DE TLAXCALA		TOTAL FONDO DE COMPENSACION					
ENERO JUNIO DE 2018							
	MUNICIPIO	PARTICIPACION FONDO I (A)	PARTICIPACION FONDO II (B)	PARTICIPACION FONDO III (C)	PARTICIPACION FONDO IV (D)	PARTICIPACION FONDO V (E)	TOTAL A DISTRIB. DE ENE-JUN 2018
1.-	ACUAMANALA DE M. H.	159,514.58	57,650.71	10,870.36	100,820.50	1,344.89	330,201.04
2.-	ATLTZAYANCA	462,336.52	466,480.46	24,698.31	45,106.14	5,177.53	1,003,798.95
3.-	AMAXAC DE GRO.	300,022.02	83,647.43	15,088.81	63,182.19	8,635.31	470,575.75
4.-	APETA TITLAN DE A. C.	411,130.32	72,356.73	46,589.75	110,765.09	35,496.73	676,338.62
5.-	APIZACO	2,116,738.29	86,302.53	516,992.56	57,617.40	442,078.99	3,219,729.77
6.-	ATLANGATEPEC	177,606.36	95,249.89	7,071.37	40,190.49	2,926.69	323,044.81
7.-	BENITO JUAREZ	162,556.80	74,602.47	3,067.36	51,797.13	6,804.69	298,828.45
8.-	CALPULALPAN	1,302,635.10	66,367.37	80,237.64	52,980.10	116,155.49	1,618,375.70
9.-	CHIAUTEMPAN	1,884,856.59	69,720.30	107,399.66	55,534.27	192,205.39	2,309,716.20
10.-	CONTLA DE J. C.	1,031,931.45	83,407.08	19,556.69	96,684.81	13,432.32	1,245,012.35
11.-	CUAPAXTLA	412,907.19	52,079.76	9,480.97	49,254.80	9,723.49	533,446.16
12.-	CUAXOMULCO	141,934.32	102,191.12	6,986.49	188,797.19	10,993.51	450,902.64
13.-	EL CARMEN TEQUEXQUITLA	464,651.84	69,983.76	19,105.01	95,765.40	10,194.88	659,700.88
14.-	EMILIANO ZAPATA	122,792.57	62,862.90	2,224.69	62,291.80	2,783.99	252,955.95
15.-	ESPAÑITA	233,362.43	246,850.12	8,517.19	63,129.33	14,289.28	566,148.35
16.-	HUAMANTLA	2,500,730.94	63,191.43	152,243.39	77,053.02	343,941.87	3,137,160.66
17.-	HUEYOTLIPAN	392,392.41	53,109.87	9,263.30	85,775.68	31,102.60	571,643.86
18.-	IXTACUIXTLA DE M. M.	1,031,769.92	54,185.63	42,972.92	53,594.91	4,309.33	1,186,832.72
19.-	IXTENCO	190,609.83	61,781.30	5,494.14	45,677.85	18,105.84	321,668.95
20.-	LA MAGDALENA TLALTELULCO	508,104.42	77,553.83	22,245.65	80,073.16	14,721.89	702,698.95
21.-	LAZARO CARDENAS	83,539.87	129,698.90	1,818.68	90,575.43	2,727.41	308,360.30
22.-	MAZATECOCHCO DE J. M. M.	293,479.91	82,724.17	5,769.59	103,639.89	11,130.86	496,744.41
23.-	MUÑOZ DE D. A.	125,969.40	43,741.15	3,110.84	20,055.83	1,954.84	194,832.06
24.-	NANACAMILPA DE M. A.	487,697.32	75,262.35	31,409.13	94,297.01	50,814.09	739,479.89
25.-	NATIVITAS	674,484.18	77,351.16	11,045.37	385,515.46	14,608.60	1,163,004.76
26.-	PANOTLA	731,047.92	96,974.96	39,538.75	95,531.85	20,909.41	984,002.88
27.-	PAPALOTLA DE X.	817,468.47	65,287.11	83,796.85	53,801.68	13,968.07	1,034,322.19
28.-	SANCTORUM DEL L. C.	255,492.55	61,254.19	11,264.69	64,747.42	5,749.40	398,508.24
29.-	SAN DAMIAN TEXOLOC	149,930.24	106,565.26	2,966.10	57,841.90	7,930.14	325,233.64
30.-	SAN FCO. TETLANOHCAN	293,722.21	67,268.05	3,245.58	52,736.99	13,409.18	430,382.01
31.-	SAN JERONIMO ZACUALPAN	101,416.27	44,686.23	1,513.10	34,199.05	3,008.15	184,822.81
32.-	SAN JOSE TEACALCO	159,460.74	52,656.41	1,825.36	39,120.94	7,082.61	260,146.06
33.-	SAN JUAN HUACTZINCO	202,213.34	82,801.20	3,775.70	44,908.80	4,657.31	338,356.35
34.-	SAN LORENZO AXOCOMANITLA	151,249.44	83,797.79	3,144.29	55,147.01	2,813.61	296,152.14
35.-	SAN LUCAS TECOPIILCO	84,293.70	95,326.19	3,822.34	95,375.85	4,851.86	283,669.93
36.-	SAN PABLO DEL MONTE	2,079,531.68	49,505.73	26,464.18	68,537.25	85,515.48	2,309,554.32
37.-	SANTA ANA NOPALUCAN	209,266.98	132,318.15	2,898.73	165,682.94	5,354.72	515,521.51
38.-	SANTA APOLONIA TEACALCO	122,738.73	108,028.77	1,208.73	252,114.98	10,028.61	494,119.81
39.-	SANTA CATARINA AYOMETLA	237,373.85	85,884.53	4,409.31	57,273.26	3,723.34	388,664.29
40.-	SANTA CRUZ QUILEHTLA	193,005.91	104,301.32	5,716.86	156,040.46	6,640.84	465,705.39
41.-	SANTA CRUZ TLAXTLA	544,961.03	74,136.00	44,990.93	99,291.99	7,759.07	771,139.02
42.-	SANTA ISABEL XILOXOTLA	134,396.08	47,723.29	7,851.55	90,354.65	11,457.17	291,782.74
43.-	TENANCINGO	345,520.70	108,532.48	10,603.69	70,480.47	6,758.02	541,895.35
44.-	TEOLOCHOLCO	656,365.48	57,285.06	26,302.56	66,534.35	21,547.81	828,035.25
45.-	TEPETITLA DE LARDIZABAL	566,983.47	90,244.33	13,800.31	44,628.85	7,242.51	722,899.47
46.-	TEPEYANCO	324,332.85	60,121.34	11,295.45	84,951.68	4,062.10	484,763.42
47.-	TERRENATE	396,996.12	127,139.47	8,987.77	270,945.80	10,228.25	814,297.42
48.-	TETLA DE LA SOLIDARIDAD	878,016.71	58,723.94	126,564.96	46,751.76	22,102.91	1,132,160.28
49.-	TETLATLAHUCA	361,135.62	57,038.81	2,002.14	34,482.41	6,188.69	460,847.68
50.-	TLAXCALA	2,558,990.78	55,011.78	495,409.60	49,422.28	588,211.78	3,747,046.22
51.-	TLAXCO	1,145,166.61	67,970.23	36,377.30	48,600.89	16,541.55	1,314,656.58
52.-	TOCATLÁN	157,306.95	49,687.82	4,248.48	80,731.01	3,775.75	295,750.01
53.-	TOTOLAC	587,282.88	53,169.66	43,906.86	49,840.26	13,311.57	747,511.23
54.-	TZOMPANTEPEC	440,421.77	57,792.36	17,527.58	30,955.32	11,605.93	558,302.97
55.-	XALOZTOC	643,577.39	50,228.16	43,906.86	60,619.40	17,805.77	816,137.57
56.-	XALTOCAN	276,303.48	32,272.80	17,897.93	18,798.69	6,356.20	351,629.09
57.-	XICOHTZINCO	366,923.92	53,689.75	33,028.93	46,807.48	11,639.99	512,090.07
58.-	YAUHQUEMEHCAN	1,031,016.09	66,251.94	100,008.54	81,288.64	44,930.90	1,323,496.11
59.-	ZACATELCO	1,149,204.96	32,707.51	37,041.14	80,759.97	72,795.82	1,372,509.39
60.-	ZITLALTEPEC DE T. S. S.	241,089.12	50,687.65	7,108.33	75,941.50	2,086.35	376,912.95
TOTAL:		34,267,958.61	4,895,422.66	2,447,711.33	4,895,422.66	2,447,711.33	48,954,226.59


 CONCILIACION DE PARTICIPACIONES A MUNICIPIOS ENERO-JUNIO 2018							
NO.	MUNICIPIO	TOTAL DE PARTICIPACIONES FORMULA	TOTAL DE PARTICIPACIONES CALENDARIO FEB JUN	FOCO REAL ENERO 17	1ER AJUSTE TRIM 2018	2DO AJUSTE ABRIL JUNIO 2018	%
1.-	ACUAMANALA DE M. H.	330,201.04	373,504.51	53,482.12	-55,704.73	-41,080.86	-11.06%
2.-	ATLTZAYANCA	1,003,798.95	651,772.12	101,907.72	-70,868.53	320,987.65	47.01%
3.-	AMAXAC DE GRO.	470,575.75	467,779.17	79,039.47	-32,753.06	-43,489.83	-8.46%
4.-	APETATITLAN DE A. C.	676,338.62	598,523.70	113,531.11	-3,846.23	-31,869.95	-4.50%
5.-	APIZACO	3,219,729.77	2,496,009.71	515,092.03	111,759.06	96,868.97	3.10%
6.-	ATLANGATEPEC	323,044.81	490,829.90	56,127.80	-116,648.14	-107,264.75	-24.93%
7.-	BENITO JUAREZ	298,828.45	383,680.89	55,890.08	-54,304.01	-86,438.51	-22.44%
8.-	CALPULALPAN	1,618,375.70	1,248,665.14	277,256.62	115,991.48	-23,537.54	-1.43%
9.-	CHIAUTEMPAN	2,309,716.20	1,663,051.92	393,922.79	230,161.25	22,580.24	0.99%
10.-	CONTLA DE J. C.	1,245,012.35	916,027.83	205,410.15	91,271.19	32,303.17	2.66%
11.-	CUAPIXTLA	533,446.16	580,001.76	104,814.16	-19,699.43	-131,670.33	-19.80%
12.-	CUAXOMULCO	450,902.64	425,014.68	50,645.96	-94,731.89	69,973.88	18.37%
13.-	EL CARMEN TEQUEXQUITLA	659,700.88	593,736.42	108,874.58	-15,321.15	-27,588.97	-4.01%
14.-	EMILIANO ZAPATA	252,955.95	344,164.32	44,801.31	-65,078.77	-70,930.91	-21.90%
15.-	ESPAÑITA	566,148.35	431,181.62	58,625.91	-73,868.07	150,208.90	36.11%
16.-	HUAMANTLA	3,137,160.66	2,085,008.98	516,359.83	357,588.08	178,203.77	6.02%
17.-	HUEYOTLIPAN	571,643.86	578,747.20	99,104.25	-36,487.16	-69,720.42	-10.87%
18.-	IXTACUIXTLA DE M. M.	1,186,832.72	973,508.62	208,198.96	65,994.94	-60,869.81	-4.88%
19.-	IXTENCO	321,668.95	465,937.41	63,211.18	-80,252.99	-127,226.65	-28.34%
20.-	LA MAGDALENA TLALTELULCO	702,698.95	604,945.05	114,264.02	-5,376.57	-11,133.55	-1.56%
21.-	LAZARO CARDENAS	308,360.30	375,804.55	38,545.92	-102,904.54	-3,085.62	-0.99%
22.-	MAZATECOCHCO DE J. M. M.	496,744.41	464,115.78	79,235.34	-29,995.39	-16,611.32	-3.24%
23.-	MUÑOZ DE D. A.	194,832.06	367,927.06	47,910.52	-69,523.29	-151,482.23	-43.74%
24.-	NANACAMILPA DE M. A.	739,479.89	657,111.80	112,745.20	-40,746.73	10,369.62	1.42%
25.-	NATIVITAS	1,163,004.76	763,028.31	139,790.12	-20,082.06	280,268.39	31.75%
26.-	PANOTLA	984,002.88	791,728.82	156,883.26	15,489.72	19,901.08	2.06%
27.-	PAPALOTLA DE X.	1,034,322.19	870,226.38	178,567.65	35,840.81	-50,312.64	-4.64%
28.-	SANCTORUM DE L. C.	398,508.24	457,579.52	71,028.36	-51,338.67	-78,760.97	-16.50%
29.-	SAN DAMIAN TEXOLOCO	325,233.64	400,483.94	48,504.72	-86,864.16	-36,890.86	-10.19%
30.-	SAN FCO. TETLANOHCAN	430,382.01	500,015.42	75,964.80	-61,166.64	-84,431.56	-16.40%
31.-	SAN JERONIMO ZACUALPAN	184,822.81	399,593.28	46,286.97	-93,147.16	-167,910.28	-47.60%
32.-	SAN JOSE TEACALCO	260,146.06	407,157.40	57,081.46	-64,466.70	-139,626.10	-34.93%
33.-	SAN JUAN HUACTZINCO	338,356.35	405,150.53	58,680.21	-58,378.06	-67,096.33	-16.55%
34.-	SAN LORENZO AXOCOMANITL	296,152.14	360,464.55	49,942.89	-58,892.17	-55,363.12	-15.75%
35.-	SAN LUCAS TECOPILCO	283,669.93	342,400.20	41,706.16	-73,540.72	-26,895.71	-8.66%
36.-	SAN PABLO DEL MONTE	2,309,554.32	1,522,995.88	388,398.44	295,649.22	102,510.78	4.64%
37.-	SANTA ANA NOPALUCAN	515,521.51	424,343.75	59,592.46	-66,876.14	98,461.45	23.61%
38.-	SANTA APOLONIA TEACALCO	494,119.81	343,671.85	47,145.70	-57,592.89	160,895.16	48.28%
39.-	SANTA CATARINA AYOMETLA	388,664.29	444,154.17	69,517.37	-48,073.68	-76,933.57	-16.52%
40.-	SANTA CRUZ QUILEHTLA	465,705.39	388,529.10	57,094.90	-53,459.82	73,541.21	18.75%
41.-	SANTA CRUZ TLAXCALA	771,139.02	619,273.89	124,797.63	18,521.05	8,546.44	1.12%
42.-	SANTA ISABEL XILOXOXTLA	291,782.74	360,953.17	52,515.45	-51,283.46	-70,402.41	-19.44%
43.-	TENANCINGO	541,895.35	511,743.48	82,677.70	-47,465.52	-5,060.31	-0.93%
44.-	TEOLOCHOLCO	828,035.25	694,556.93	143,859.67	32,715.21	-43,096.56	-4.95%
45.-	TEPETITLA DE LARDIZABAL	722,899.47	628,093.92	122,047.95	4,889.09	-32,131.49	-4.26%
46.-	TEPEYANCO	484,763.42	481,265.85	84,884.81	-22,750.11	-58,637.13	-10.79%
47.-	TERRENATE	814,297.42	536,784.11	89,819.56	-40,284.27	227,978.02	38.88%
48.-	TETLA DE LA SOLIDARIDAD	1,132,160.28	884,448.94	214,647.87	138,214.93	-105,151.45	-8.50%
49.-	TETLATLAHUCA	460,847.68	505,791.67	92,351.67	-14,268.22	-123,027.45	-21.07%
50.-	TLAXCALA	3,747,046.22	2,887,696.07	667,285.82	348,341.62	-156,277.29	-4.00%
51.-	TLAXCO	1,314,656.58	1,063,186.81	226,715.85	70,042.05	-45,288.13	-3.33%
52.-	TOCATLÁN	295,750.01	381,627.00	60,784.05	-38,073.22	-108,587.82	-26.86%
53.-	TOTOLAC	747,511.23	736,047.53	139,523.52	-5,018.01	-123,041.80	-14.13%
54.-	TZOMPANTEPEC	558,302.97	661,017.78	103,799.59	-70,504.07	-136,010.34	-19.59%
55.-	XALOZTOC	816,137.57	737,952.44	159,960.86	56,591.99	-138,367.72	-14.50%
56.-	XALTOCAN	351,629.09	500,621.24	86,401.31	-29,488.93	-205,904.53	-36.93%
57.-	XICOHTZINCO	512,090.07	533,452.99	94,982.72	-22,475.32	-93,870.33	-15.49%
58.-	YAUHQUEMEHCAN	1,323,496.11	915,112.05	218,193.45	131,047.92	59,142.69	4.68%
59.-	ZACATELCO	1,372,509.39	1,074,365.71	237,771.43	97,396.05	-37,023.80	-2.63%
60.-	ZITLALTEPEC DE T. S. S.	376,912.95	450,193.17	71,599.58	-45,237.32	-99,642.47	-20.91%
TOTAL		48,954,226.59	42,222,757.96	8,119,803.00	68,667.63	-1,457,002.00	-2.76%


 ESTADO DE TLAXCALA			
DETERMINACIÓN DE PARTICIPACION DE INGRESO POR INCENTIVO A LA VENTA FINAL DE GASOLINAS Y DIESEL ENERO - JUNIO DE 2018			
PARTICIPACIONES FEDERALES	INGRESOS ENE- JUNIO 18	PORCENTAJE A REPARTIR	A MUNICIPIOS
INCENTIVO A LA VENTA FINAL DE GASOLINAS Y DIESEL	92,770,070.00	20.00%	18,554,014.00
TOTAL	92,770,070.00		18,554,014.00


 ESTADO DE TLAXCALA DETERMINACIÓN EN BASE A POBLACIÓN (I) DISTRIBUCION DE GASOLINAS Y DIESEL 2017 18,554,014.00 70% 12,987,809.80 ENERO - JUNIO DE 2018					
NO.	MUNICIPIO	INTERCENSAL 2015 INEGI	% DE DISTRIBUCION	MONTO A DISTRIBUIR	MONTO PARTICIPABLE
1.-	ACUAMANALA DE M. H.	5,925	0.465492%	12,987,809.80	60,457.21
2.-	ALTZAYANCA	17,173	1.349180%	12,987,809.80	175,228.96
3.-	AMAXAC DE GRO.	11,144	0.875518%	12,987,809.80	113,710.57
4.-	APETA TITLAN DE A. C.	15,271	1.199751%	12,987,809.80	155,821.43
5.-	APIZACO	78,624	6.177019%	12,987,809.80	802,259.47
6.-	ATLANGATEPEC	6,597	0.518287%	12,987,809.80	67,314.12
7.-	BENITO JUAREZ	6,038	0.474370%	12,987,809.80	61,610.23
8.-	CALPULALPAN	48,385	3.801321%	12,987,809.80	493,708.34
9.-	CHIAUTEMPAN	70,011	5.500347%	12,987,809.80	714,374.59
10.-	CONTLA DE J. C.	38,330	3.011360%	12,987,809.80	391,109.65
11.-	CUAPIXTLA	15,337	1.204937%	12,987,809.80	156,494.88
12.-	CUAXOMULCO	5,272	0.414190%	12,987,809.80	53,794.16
13.-	EL CARMEN TEQUEXQUITLA	17,259	1.355937%	12,987,809.80	176,106.48
14.-	EMILIANO ZAPATA	4,561	0.358331%	12,987,809.80	46,539.29
15.-	ESPAÑITA	8,668	0.680993%	12,987,809.80	88,446.09
16.-	HUAMANTLA	92,887	7.297578%	12,987,809.80	947,795.52
17.-	HUEYOTLIPAN	14,575	1.145071%	12,987,809.80	148,719.62
18.-	IXTACUIXTLA DE M. M.	38,324	3.010888%	12,987,809.80	391,048.43
19.-	IXTENCO	7,080	0.556233%	12,987,809.80	72,242.53
20.-	LA MAGDALENA TLALTELULCO	18,873	1.482739%	12,987,809.80	192,575.33
21.-	LAZARO CARDENAS	3,103	0.243784%	12,987,809.80	31,662.23
22.-	MAZATECOCHCO DE J. M. M.	10,901	0.856427%	12,987,809.80	111,231.05
23.-	MUÑOZ DE D. A.	4,679	0.367601%	12,987,809.80	47,743.34
24.-	NANACAMILPA DE M. A.	18,115	1.423188%	12,987,809.80	184,840.89
25.-	NATIVITAS	25,053	1.968265%	12,987,809.80	255,634.49
26.-	PANOTLA	27,154	2.133328%	12,987,809.80	277,072.57
27.-	PAPALOTLA DE X.	30,364	2.385518%	12,987,809.80	309,826.60
28.-	SANCTORUM DE L. C.	9,490	0.745573%	12,987,809.80	96,833.57
29.-	SAN DAMIAN TEXOLOC	5,569	0.437523%	12,987,809.80	56,824.67
30.-	SAN FCO. TETLANOHCAN	10,910	0.857134%	12,987,809.80	111,322.89
31.-	SAN JERONIMO ZACUALPAN	3,767	0.295951%	12,987,809.80	38,437.52
32.-	SAN JOSE TEACALCO	5,923	0.465335%	12,987,809.80	60,436.80
33.-	SAN JUAN HUACTZINCO	7,511	0.590094%	12,987,809.80	76,640.35
34.-	SAN LORENZO AXOCOMANITLA	5,618	0.441373%	12,987,809.80	57,324.66
35.-	SAN LUCAS TECOPILCO	3,131	0.245984%	12,987,809.80	31,947.93
36.-	SAN PABLO DEL MONTE	77,242	6.068443%	12,987,809.80	788,157.89
37.-	SANTA ANA NOPALUCAN	7,773	0.610678%	12,987,809.80	79,313.73
38.-	SANTA APOLONIA TEACALCO	4,559	0.358173%	12,987,809.80	46,518.89
39.-	SANTA CATERINA AYOMETLA	8,817	0.692699%	12,987,809.80	89,966.44
40.-	SANTA CRUZ QUILEHTLA	7,169	0.563226%	12,987,809.80	73,150.67
41.-	SANTA CRUZ TLAXCALA	20,242	1.590293%	12,987,809.80	206,544.26
42.-	SANTA ISABEL XILOXOXTLA	4,992	0.392192%	12,987,809.80	50,937.11
43.-	TENANCINGO	12,834	1.008291%	12,987,809.80	130,954.90
44.-	TEOLOCHOLCO	24,380	1.915391%	12,987,809.80	248,767.37
45.-	TEPETITLA DE LARDIZABAL	21,060	1.654559%	12,987,809.80	214,890.93
46.-	TEPEYANCO	12,047	0.946461%	12,987,809.80	122,924.55
47.-	TERRENATE	14,746	1.158505%	12,987,809.80	150,464.47
48.-	TETLA DE LA SOLIDARIDAD	32,613	2.562209%	12,987,809.80	332,774.83
49.-	TETLA TLAHUCA	13,414	1.053858%	12,987,809.80	136,873.07
50.-	TLAXCALA	95,051	7.467590%	12,987,809.80	969,876.43
51.-	TLAXCO	42,536	3.341800%	12,987,809.80	434,026.62
52.-	TOCATLÁN	5,843	0.459050%	12,987,809.80	59,620.50
53.-	TOTOLAC	21,814	1.713796%	12,987,809.80	222,584.55
54.-	TZOMPANTEPEC	16,359	1.285229%	12,987,809.80	166,923.11
55.-	XALOZTOC	23,905	1.878073%	12,987,809.80	243,920.59
56.-	XALTOCAN	10,263	0.806303%	12,987,809.80	104,721.06
57.-	XICOHTZINCO	13,629	1.070749%	12,987,809.80	139,066.88
58.-	YAUIHQUEMEHCAN	38,296	3.008688%	12,987,809.80	390,762.73
59.-	ZACATELCO	42,686	3.353855%	12,987,809.80	435,557.18
60.-	ZITLALTEPEC DE T. S. S.	8,955	0.703541%	12,987,809.80	91,374.56
TOTAL		1,272,847	100.00%	779,268,588.00	12,987,809.80


 ESTADO DE TLAXCALA DETERMINACIÓN DEL FONDO RECAUDATORIO PREDIAL 10% (II) DISTRIBUCION DE GASOLINAS Y DIESEL 2017 18,554,014.00 1,855,401.40 ENERO - JUNIO DE 2018						
NO.	MUNICIPIO	PREDIAL DE	PREDIAL DE	DINAMICA DE	FACTOR DE	PARTICIPACIÓN
		2017	2016	CRECIMIENTO	DISTRIBUCIÓN	
		(A)	(B)	C=(A/B)	D=C/TOTAL C	F=(D*G5)
1.-	ACUAMANALA DE M. H.	429,588.80	390,932.00	1.0989	1.1776%	21,850.04
2.-	ATLTZAYANCA	976,059.00	109,773.00	8.8916	9.5289%	176,799.54
3.-	AMAXAC DE GRO.	596,298.50	373,993.50	1.5944	1.7087%	31,702.99
4.-	APETATITLAN DE A. C.	1,841,192.55	1,334,975.20	1.3792	1.4780%	27,423.74
5.-	APIZACO	20,431,165.47	12,420,026.47	1.6450	1.7629%	32,709.30
6.-	ATLANGATEPEC	279,455.25	153,922.00	1.8156	1.9457%	36,100.41
7.-	BENITO JUAREZ	121,220.00	85,246.00	1.4220	1.5239%	28,274.89
8.-	CALPULALPAN	3,170,932.36	2,506,601.40	1.2650	1.3557%	25,153.72
9.-	CHIAUTEMPAN	4,244,355.54	3,193,783.22	1.3289	1.4242%	26,424.51
10.-	CONTLA DE J. C.	772,866.00	486,132.00	1.5898	1.7038%	31,611.90
11.-	CUAPIAXTLA	374,681.00	377,438.00	0.9927	1.0638%	19,738.61
12.-	CUAXOMULCO	276,101.00	141,745.00	1.9479	2.0875%	38,731.19
13.-	EL CARMEN TEQUEXQUITLA	755,016.00	565,994.00	1.3340	1.4296%	26,524.36
14.-	EMILIANO ZAPATA	87,918.00	73,373.00	1.1982	1.2841%	23,825.51
15.-	ESPAÑITA	336,593.00	71,536.00	4.7052	5.0425%	93,558.02
16.-	HUAMANTLA	6,016,546.84	4,995,075.15	1.2045	1.2908%	23,950.02
17.-	HUEYOTLIPAN	366,078.94	361,620.00	1.0123	1.0849%	20,129.03
18.-	IXTACUIXTLA DE M. M.	1,698,258.33	1,644,267.79	1.0328	1.1069%	20,536.75
19.-	IXTENCO	217,124.34	184,376.00	1.1776	1.2620%	23,415.57
20.-	LA MAGDALENA TLALTELULCO	879,131.81	594,707.82	1.4783	1.5842%	29,393.48
21.-	LAZARO CARDENAS	71,873.00	29,072.50	2.4722	2.6494%	49,156.84
22.-	MAZATECOCHCO DE J. M. M.	228,009.95	144,602.00	1.5768	1.6898%	31,353.07
23.-	MUÑOZ DE D. A.	122,938.00	147,451.39	0.8338	0.8935%	16,578.22
24.-	NANACAMILPA DE M. A.	1,241,265.54	865,246.50	1.4346	1.5374%	28,524.99
25.-	NATIVITAS	436,505.00	296,057.00	1.4744	1.5801%	29,316.66
26.-	PANOTLA	1,562,542.31	845,327.70	1.8484	1.9809%	36,754.23
27.-	PAPALOTLA DE X.	3,311,589.96	2,661,104.95	1.2444	1.3336%	24,744.30
28.-	SANCTORUM DE L. C.	445,172.20	381,281.00	1.1676	1.2513%	23,215.79
29.-	SAN DAMIAN TEXOLOC	117,218.18	57,707.50	2.0312	2.1768%	40,389.02
30.-	SAN FCO. TETLANOHCAN	128,263.00	100,033.50	1.2822	1.3741%	25,495.09
31.-	SAN JERONIMO ZACUALPAN	59,796.60	70,203.00	0.8518	0.9128%	16,936.41
32.-	SAN JOSE TEACALCO	72,137.00	71,872.00	1.0037	1.0756%	19,957.17
33.-	SAN JUAN HUACTZINCO	149,212.84	94,541.50	1.5783	1.6914%	31,382.27
34.-	SAN LORENZO AXOCOMANITLA	124,260.00	77,795.00	1.5973	1.7118%	31,759.98
35.-	SAN LUCAS TECOPIILCO	151,056.00	83,134.00	1.8170	1.9473%	36,129.33
36.-	SAN PABLO DEL MONTE	1,045,845.04	1,108,319.00	0.9436	1.0113%	18,763.04
37.-	SANTA ANA NOPALUCAN	114,555.55	45,420.26	2.5221	2.7029%	50,149.56
38.-	SANTA APOLONIA TEACALCO	47,768.00	23,198.00	2.0591	2.2067%	40,943.70
39.-	SANTA CATARINA AYOMETLA	174,252.54	106,443.00	1.6371	1.7544%	32,550.87
40.-	SANTA CRUZ QUILEHTLA	225,926.00	113,639.50	1.9881	2.1306%	39,530.97
41.-	SANTA CRUZ TLAXCALA	1,778,008.50	1,258,223.00	1.4131	1.5144%	28,098.09
42.-	SANTA ISABEL XILOXOTLA	310,287.50	341,104.00	0.9097	0.9749%	18,087.48
43.-	TENANCINGO	419,050.00	202,562.50	2.0687	2.2170%	41,134.61
44.-	TEOLOCHOLCO	1,039,457.63	951,959.28	1.0919	1.1702%	21,711.46
45.-	TEPETITLA DE LARDIZABAL	545,378.10	317,052.15	1.7202	1.8434%	34,203.27
46.-	TEPEYANCO	446,387.68	389,526.00	1.1460	1.2281%	22,786.43
47.-	TERRENATE	355,190.00	146,566.00	2.4234	2.5971%	48,186.80
48.-	TETLA DE LA SOLIDARIDAD	5,001,754.12	4,468,482.71	1.1193	1.1996%	22,256.81
49.-	TETLATLAHUCA	79,123.00	72,775.50	1.0872	1.1651%	21,618.13
50.-	TLAXCALA	19,578,222.82	18,671,125.00	1.0486	1.1237%	20,849.87
51.-	TLAXCO	1,437,604.00	1,109,617.86	1.2956	1.3884%	25,761.22
52.-	TOCATLÁN	167,896.66	177,274.00	0.9471	1.0150%	18,832.05
53.-	TOTOLAC	1,735,166.65	1,712,104.32	1.0135	1.0861%	20,151.69
54.-	TZOMPANTEPEC	692,677.00	628,801.00	1.1016	1.1805%	21,903.73
55.-	XALOZTOC	1,735,166.65	1,812,370.01	0.9574	1.0260%	19,036.84
56.-	XALTOCAN	707,313.00	1,149,815.00	0.6152	0.6592%	12,231.63
57.-	XICOHTZINCO	1,305,278.84	1,275,454.00	1.0234	1.0967%	20,348.81
58.-	YAUHQUEMEHCAN	3,952,263.70	3,129,682.00	1.2628	1.3533%	25,109.98
59.-	ZACATELCO	1,463,838.50	2,348,003.00	0.6234	0.6681%	12,396.39
60.-	ZITLALTEPEC DE T. S. S.	280,916.00	290,755.00	0.9662	1.0354%	19,211.00
TOTALES		96,731,749.79	77,841,219.18	93.3120	100.0000%	1,855,401.40

 ESTADO DE TLAXCALA DETERMINACIÓN DEL FONDO NIVEL PREDIAL 5% (III) DISTRIBUCION DE GASOLINAS Y DIESEL 2017 18,554,014.00 ENERO - JUNIO DE 2018 927,700.70					
NO.	MUNICIPIO	PREDIAL DE 2017 (A)	DINAMICA DE CRECIMIENTO B=(A/A)	FACTOR DE DISTRIBUCIÓN C=B/TOTALB	PARTICIPACIÓN D=C*F5
1.-	ACUAMANALA DE M. H.	429,588.80	0.0044	0.4441%	4,119.95
2.-	ATLTZAYANCA	976,059.00	0.0101	1.0090%	9,360.84
3.-	AMAXAC DE GRO.	596,298.50	0.0062	0.6164%	5,718.77
4.-	APETATITLAN DE A. C.	1,841,192.55	0.0190	1.9034%	17,657.86
5.-	APIZACO	20,431,165.47	0.2112	21.1215%	195,944.01
6.-	ATLANGATEPEC	279,455.25	0.0029	0.2889%	2,680.10
7.-	BENITO JUAREZ	121,220.00	0.0013	0.1253%	1,162.55
8.-	CALPULALPAN	3,170,932.36	0.0328	3.2781%	30,410.66
9.-	CHIAUTEMPAN	4,244,355.54	0.0439	4.3878%	40,705.27
10.-	CONTLA DE J. C.	772,866.00	0.0080	0.7990%	7,412.13
11.-	CUAPIXTLA	374,681.00	0.0039	0.3873%	3,593.36
12.-	CUAXOMULCO	276,101.00	0.0029	0.2854%	2,647.93
13.-	EL CARMEN TEQUEXQUITLA	755,016.00	0.0078	0.7805%	7,240.94
14.-	EMILIANO ZAPATA	87,918.00	0.0009	0.0909%	843.17
15.-	ESPAÑITA	336,593.00	0.0035	0.3480%	3,228.08
16.-	HUAMANTLA	6,016,546.84	0.0622	6.2198%	57,701.37
17.-	HUEYOTLIPAN	366,078.94	0.0038	0.3784%	3,510.86
18.-	IXTACUIXTLA DE M. M.	1,698,258.33	0.0176	1.7556%	16,287.06
19.-	IXTENCO	217,124.34	0.0022	0.2245%	2,082.32
20.-	LA MAGDALENA TLALTELUCCO	879,131.81	0.0091	0.9088%	8,431.27
21.-	LAZARO CARDENAS	71,873.00	0.0007	0.0743%	689.29
22.-	MAZA TECOCHCO DE J. M. M.	228,009.95	0.0024	0.2357%	2,186.72
23.-	MUÑOZ DE D. A.	122,938.00	0.0013	0.1271%	1,179.03
24.-	NANACAMILPA DE M. A.	1,241,265.54	0.0128	1.2832%	11,904.29
25.-	NATIVITAS	436,505.00	0.0045	0.4513%	4,186.28
26.-	PANOTLA	1,562,542.31	0.0162	1.6153%	14,985.48
27.-	PAPALOTLA DE X.	3,311,589.96	0.0342	3.4235%	31,759.63
28.-	SANCTORUM DE L. C.	445,172.20	0.0046	0.4602%	4,269.40
29.-	SAN DAMIAN TEXOLOC	117,218.18	0.0012	0.1212%	1,124.17
30.-	SAN FCO. TETLANOHCAN	128,263.00	0.0013	0.1326%	1,230.10
31.-	SAN JERONIMO ZACUALPAN	59,796.60	0.0006	0.0618%	573.48
32.-	SAN JOSE TEACALCO	72,137.00	0.0007	0.0746%	691.83
33.-	SAN JUAN HUACTZINCO	149,212.84	0.0015	0.1543%	1,431.02
34.-	SAN LORENZO AXOCOMANITLA	124,260.00	0.0013	0.1285%	1,191.71
35.-	SAN LUCAS TECOPILCO	151,056.00	0.0016	0.1562%	1,448.69
36.-	SAN PABLO DEL MONTE	1,045,845.04	0.0108	1.0812%	10,030.12
37.-	SANTA ANA NOPALUCAN	114,555.55	0.0012	0.1184%	1,098.64
38.-	SANTA APOLONIA TEACALCO	47,768.00	0.0005	0.0494%	458.12
39.-	SANTA CATARINA AYOMETLA	174,252.54	0.0018	0.1801%	1,671.16
40.-	SANTA CRUZ QUILEHTLA	225,926.00	0.0023	0.2336%	2,166.73
41.-	SANTA CRUZ TLAXCALA	1,778,008.50	0.0184	1.8381%	17,051.90
42.-	SANTA ISABEL XILOXOXTLA	310,287.50	0.0032	0.3208%	2,975.80
43.-	TENANCINGO	419,050.00	0.0043	0.4332%	4,018.88
44.-	TEOLOCHOLCO	1,039,457.63	0.0107	1.0746%	9,968.86
45.-	TEPETITLA DE LARDIZABAL	545,378.10	0.0056	0.5638%	5,230.42
46.-	TEPEYANCO	446,387.68	0.0046	0.4615%	4,281.06
47.-	TERRENATE	355,190.00	0.0037	0.3672%	3,406.43
48.-	TETLA DE LA SOLIDARIDAD	5,001,754.12	0.0517	5.1707%	47,969.06
49.-	TETLATLAHUCA	79,123.00	0.0008	0.0818%	758.82
50.-	TLAXCALA	19,578,222.82	0.2024	20.2397%	187,763.90
51.-	TLAXCO	1,437,604.00	0.0149	1.4862%	13,787.26
52.-	TOCATLÁN	167,896.66	0.0017	0.1736%	1,610.20
53.-	TOTOLAC	1,735,166.65	0.0179	1.7938%	16,641.02
54.-	TZOMPANTEPEC	692,677.00	0.0072	0.7161%	6,643.08
55.-	XALOZTOC	1,735,166.65	0.0179	1.7938%	16,641.02
56.-	XALTOCAN	707,313.00	0.0073	0.7312%	6,783.45
57.-	XICOHTZINCO	1,305,278.84	0.0135	1.3494%	12,518.21
58.-	YAUHQUEMEHCAN	3,952,263.70	0.0409	4.0858%	37,903.97
59.-	ZACATELCO	1,463,838.50	0.0151	1.5133%	14,038.87
60.-	ZITLALTEPEC DE T. S. S.	280,916.00	0.0029	0.2904%	2,694.11
TOTALES		96,731,749.79	1.0000	100.0000%	927,700.70

 ESTADO DE TLAXCALA DETERMINACIÓN DEL FONDO RECAUDATORIO AGUA 10% (IV) DISTRIBUCION DE GASOLINAS Y DIESEL 2017 18,554,014.00 ENERO - JUNIO DE 2018 1,855,401.40						
NO.	MUNICIPIO	DERECHOS DE AGUA 2017 (A)	DERECHOS DE AGUA 2016 (B)	DINAMICA DE CRECIMIENTO C=(A/B)	FACTOR DE DISTRIBUCIÓN D=C/TOTAL C	PARTICIPACIÓN F=(D*G5)
1.-	ACUAMANALA DE M. H.	94,088.00	50,016.00	1.8812	2.0595%	38,211.72
2.-	ATLTZAYANCA	362,219.00	430,387.00	0.8416	0.9214%	17,095.56
3.-	AMAXAC DE GRO.	604,125.00	512,455.00	1.1789	1.2906%	23,946.52
4.-	APETATITLAN DE A. C.	2,483,345.50	1,201,594.16	2.0667	2.2626%	41,980.79
5.-	APIZACO	30,927,775.00	28,768,593.30	1.0751	1.1770%	21,837.42
6.-	ATLANGATEPEC	204,751.00	273,040.00	0.7499	0.8210%	15,232.49
7.-	BENITO JUAREZ	476,055.00	492,578.00	0.9665	1.0581%	19,631.50
8.-	CALPULALPAN	8,126,219.50	8,220,521.00	0.9885	1.0822%	20,079.85
9.-	CHIAUTEMPAN	13,446,658.22	12,977,077.83	1.0362	1.1344%	21,047.90
10.-	CONTLA DE J. C.	939,723.00	520,913.00	1.8040	1.9750%	36,644.26
11.-	CUAPIXTLA	680,249.50	740,190.00	0.9190	1.0061%	18,667.94
12.-	CUAXOMULCO	769,104.50	218,330.00	3.5227	3.8566%	71,555.53
13.-	EL CARMEN TEQUXQUITLA	713,232.22	399,159.00	1.7868	1.9562%	36,295.79
14.-	EMILIANO ZAPATA	194,767.50	167,575.00	1.1623	1.2724%	23,609.05
15.-	ESPAÑITA	999,676.00	848,695.00	1.1779	1.2896%	23,926.48
16.-	HUAMANTLA	24,062,117.86	16,736,619.50	1.4377	1.5740%	29,203.67
17.-	HUEYOTLIPAN	2,175,933.08	1,359,580.51	1.6004	1.7522%	32,509.62
18.-	IXTACUIXTLA DE M. M.	301,480.00	301,480.00	1.0000	1.0948%	20,312.87
19.-	IXTENCO	1,266,681.36	1,486,227.50	0.8523	0.9331%	17,312.24
20.-	LA MAGDALENA TLALTELULCO	1,029,941.00	689,364.58	1.4940	1.6357%	30,348.32
21.-	LAZARO CARDENAS	190,809.49	112,905.00	1.6900	1.8502%	34,328.76
22.-	MAZA TECOCHCO DE J. M. M.	778,713.00	402,693.00	1.9338	2.1171%	39,280.28
23.-	MUÑOZ DE D. A.	136,760.00	365,461.85	0.3742	0.4097%	7,601.31
24.-	NANACAMILPA DE M. A.	3,554,945.65	2,020,499.00	1.7594	1.9262%	35,739.26
25.-	NATIVITAS	1,022,015.00	142,082.00	7.1931	7.8750%	146,113.21
26.-	PANOTLA	1,462,818.73	820,665.00	1.7825	1.9515%	36,207.28
27.-	PAPALOTLA DE X.	977,204.00	973,448.50	1.0039	1.0990%	20,391.23
28.-	SANCTORUM DE L. C.	402,227.12	332,945.00	1.2081	1.3226%	24,539.75
29.-	SAN DAMIAN TEXOLOC	554,791.00	514,056.00	1.0792	1.1816%	21,922.51
30.-	SAN FCO. TETLANOHCAN	938,104.00	953,365.00	0.9840	1.0773%	19,987.71
31.-	SAN JERONIMO ZACUALPAN	210,450.00	329,805.90	0.6381	0.6986%	12,961.69
32.-	SAN JOSE TEACALCO	495,498.00	678,822.50	0.7299	0.7991%	14,827.12
33.-	SAN JUAN HUAQTZINCO	325,825.00	388,845.00	0.8379	0.9174%	17,020.77
34.-	SAN LORENZO AXOCOMANITLA	196,840.00	191,300.00	1.0290	1.1265%	20,901.12
35.-	SAN LUCAS TECOPILCO	339,435.00	190,740.00	1.7796	1.9483%	36,148.15
36.-	SAN PABLO DEL MONTE	5,982,649.00	4,678,325.50	1.2788	1.4000%	25,976.12
37.-	SANTA ANA NOPALUCAN	374,615.00	121,180.00	3.0914	3.3844%	62,795.06
38.-	SANTA APOLONIA TEACALCO	701,600.00	149,147.00	4.7041	5.1500%	95,553.44
39.-	SANTA CATARINA AYOMETLA	260,484.50	243,755.00	1.0686	1.1699%	21,706.99
40.-	SANTA CRUZ QUILEHTLA	464,592.00	159,572.52	2.9115	3.1875%	59,140.49
41.-	SANTA CRUZ TLAXCALA	542,823.00	293,000.00	1.8526	2.0283%	37,632.40
42.-	SANTA ISABEL XILOXOXTLA	801,542.00	475,444.00	1.6859	1.8457%	34,245.08
43.-	TENANCINGO	472,790.00	359,520.00	1.3151	1.4397%	26,712.62
44.-	TEOLOCHOLCO	1,507,481.15	1,214,310.00	1.2414	1.3591%	25,217.01
45.-	TEPETITLA DE LARDIZABAL	506,684.63	608,479.00	0.8327	0.9116%	16,914.67
46.-	TEPEYANCO	284,184.00	179,288.00	1.5851	1.7353%	32,197.32
47.-	TERRENATE	715,567.00	141,544.00	5.0554	5.5347%	102,690.46
48.-	TETLA DE LA SOLIDARIDAD	1,546,316.27	1,772,654.01	0.8723	0.9550%	17,719.26
49.-	TETLA TLAHUCA	432,960.00	672,936.00	0.6434	0.7044%	13,069.09
50.-	TLAXCALA	41,151,201.19	44,625,525.00	0.9221	1.0096%	18,731.41
51.-	TLAXCO	1,157,244.00	1,276,157.50	0.9068	0.9928%	18,420.10
52.-	TOCATLÁN	264,151.01	175,362.00	1.5063	1.6491%	30,597.65
53.-	TOTOLAC	931,275.50	1,001,432.00	0.9299	1.0181%	18,889.83
54.-	TZOMPA NTEPEC	811,949.00	1,405,779.00	0.5776	0.6323%	11,732.29
55.-	XALOZTOC	1,245,689.00	1,101,340.50	1.1311	1.2383%	22,975.20
56.-	XALTOCAN	444,678.50	1,267,775.00	0.3508	0.3840%	7,124.84
57.-	XICOHTZINCO	814,331.78	932,416.00	0.8734	0.9561%	17,740.38
58.-	YAUHQUEMEHCAN	3,143,358.30	2,072,467.00	1.5167	1.6605%	30,809.00
59.-	ZACATELCO	5,092,783.57	3,379,735.00	1.5069	1.6497%	30,608.63
60.-	ZITLALTEPEC DE T. S. S.	145,960.37	103,010.00	1.4170	1.5513%	28,782.39
TOTALES		171,241,489.00	153,222,184.16	91.3412	100.0000%	1,855,401.40

 ESTADO DE TLAXCALA DETERMINACIÓN DEL FONDO NIVEL AGUA 5% (V) DISTRIBUCION DE GASOLINAS Y DIESEL 2017 18,554,014.00 927,700.70 ENERO - JUNIO DE 2018					
NO.	MUNICIPIO	DERECHOS DE AGUA 2016 (A)	DINAMICA DE CRECIMIENTO B=(A/A)	FACTOR DE DISTRIBUCIÓN C=B/TOTALB	PARTICIPACIÓN D=C*F5
1.-	ACUAMANALA DE M. H.	94,088.00	0.0005	0.0549%	509.72
2.-	ATLTZAYANCA	362,219.00	0.0021	0.2115%	1,962.32
3.-	AMAXAC DE GRO.	604,125.00	0.0035	0.3528%	3,272.85
4.-	APETA TITLAN DE A. C.	2,483,345.50	0.0145	1.4502%	13,453.52
5.-	APIZACO	30,927,775.00	0.1806	18.0609%	167,551.21
6.-	ATLANGATEPEC	204,751.00	0.0012	0.1196%	1,109.24
7.-	BENITO JUAREZ	476,055.00	0.0028	0.2780%	2,579.03
8.-	CALPULALPAN	8,126,219.50	0.0475	4.7455%	44,023.79
9.-	CHIAUTEMPAN	13,446,658.22	0.0785	7.8525%	72,847.27
10.-	CONTLA DE J. C.	939,723.00	0.0055	0.5488%	5,090.95
11.-	CUAPIAXTLA	680,249.50	0.0040	0.3972%	3,685.25
12.-	CUAXOMULCO	769,104.50	0.0045	0.4491%	4,166.62
13.-	EL CARMEN TEQUEXQUITLA	713,232.22	0.0042	0.4165%	3,863.94
14.-	EMILIANO ZAPATA	194,767.50	0.0011	0.1137%	1,055.15
15.-	ESPAÑITA	999,676.00	0.0058	0.5838%	5,415.74
16.-	HUAMANTLA	24,062,117.86	0.1405	14.0516%	130,356.51
17.-	HUEYOTLIPAN	2,175,933.08	0.0127	1.2707%	11,788.12
18.-	IXTACUIXTLA DE M. M.	301,480.00	0.0018	0.1761%	1,633.27
19.-	IXTENCO	1,266,681.36	0.0074	0.7397%	6,862.25
20.-	LA MAGDALENA TLALTELULCO	1,029,941.00	0.0060	0.6015%	5,579.70
21.-	LAZARO CARDENAS	190,809.49	0.0011	0.1114%	1,033.71
22.-	MAZATECOCHCO DE J. M. M.	778,713.00	0.0045	0.4547%	4,218.68
23.-	MUÑOZ DE D. A.	136,760.00	0.0008	0.0799%	740.90
24.-	NANACAMILPA DE M. A.	3,554,945.65	0.0208	2.0760%	19,258.92
25.-	NATIVITAS	1,022,015.00	0.0060	0.5968%	5,536.77
26.-	PANOTLA	1,462,818.73	0.0085	0.8542%	7,924.82
27.-	PAPALOTLA DE X.	977,204.00	0.0057	0.5707%	5,294.00
28.-	SANCTORUM DE L. C.	402,227.12	0.0023	0.2349%	2,179.07
29.-	SAN DAMIAN TEXOLOC	554,791.00	0.0032	0.3240%	3,005.58
30.-	SAN FCO. TETLANOHCAN	938,104.00	0.0055	0.5478%	5,082.18
31.-	SAN JERONIMO ZACUALPAN	210,450.00	0.0012	0.1229%	1,140.11
32.-	SAN JOSE TEACALCO	495,498.00	0.0029	0.2894%	2,684.36
33.-	SAN JUAN HUACTZINCO	325,825.00	0.0019	0.1903%	1,765.16
34.-	SAN LORENZO AXOCOMANITLA	196,840.00	0.0011	0.1149%	1,066.38
35.-	SAN LUCAS TECOPILCO	339,435.00	0.0020	0.1982%	1,838.89
36.-	SAN PABLO DEL MONTE	5,982,649.00	0.0349	3.4937%	32,411.00
37.-	SANTA ANA NOPALUCAN	374,615.00	0.0022	0.2188%	2,029.48
38.-	SANTA APOLONIA TEACALCO	701,600.00	0.0041	0.4097%	3,800.92
39.-	SANTA CATARINA AYOMETLA	260,484.50	0.0015	0.1521%	1,411.17
40.-	SANTA CRUZ QUILEHTLA	464,592.00	0.0027	0.2713%	2,516.93
41.-	SANTA CRUZ TLAXCALA	542,823.00	0.0032	0.3170%	2,940.74
42.-	SANTA ISABEL XILOXOTLA	801,542.00	0.0047	0.4681%	4,342.35
43.-	TENANCIINGO	472,790.00	0.0028	0.2761%	2,561.34
44.-	TEOLOCHOLCO	1,507,481.15	0.0088	0.8803%	8,166.78
45.-	TEPETITLA DE LARDIZABAL	506,684.63	0.0030	0.2959%	2,744.96
46.-	TEPEYANCO	284,184.00	0.0017	0.1660%	1,539.57
47.-	TERRENATE	715,567.00	0.0042	0.4179%	3,876.58
48.-	TETLA DE LA SOLIDARIDAD	1,546,316.27	0.0090	0.9030%	8,377.17
49.-	TETLA TLAHUCA	432,960.00	0.0025	0.2528%	2,345.56
50.-	TLAXCALA	41,151,201.19	0.2403	24.0311%	222,936.62
51.-	TLAXCO	1,157,244.00	0.0068	0.6758%	6,269.37
52.-	TOCATLÁN	264,151.01	0.0015	0.1543%	1,431.04
53.-	TOTOLAC	931,275.50	0.0054	0.5438%	5,045.18
54.-	TZOMPANTEPEC	811,949.00	0.0047	0.4742%	4,398.73
55.-	XALOZTOC	1,245,689.00	0.0073	0.7274%	6,748.52
56.-	XALTOCAN	444,678.50	0.0026	0.2597%	2,409.05
57.-	XICOHTZINCO	814,331.78	0.0048	0.4755%	4,411.64
58.-	YAUHQUEMEHCAN	3,143,358.30	0.0184	1.8356%	17,029.14
59.-	ZACATELCO	5,092,783.57	0.0297	2.9740%	27,590.15
60.-	ZITLALTEPEC DE T. S. S.	145,960.37	0.0009	0.0852%	790.74
TOTALES		171,241,489.00	1.0000	100.0000%	927,700.70

		ESTADO DE TLAXCALA					
TOTAL FONDO DE GASOLINAS Y DIESEL (ANEXO 17 AL CCAMFF)							
ENERO - JUNIO DE 2018							
	MUNICIPIO	PARTICIPACION FONDO I (A)	PARTICIPACION FONDO II (B)	PARTICIPACION FONDO III (C)	PARTICIPACION FONDO IV (D)	PARTICIPACION FONDO V (E)	TOTAL A DISTRIB. ENE-JUN DE 2018
1.-	ACUAMANALA DE M. H.	60,457.21	21,850.04	4,119.95	38,211.72	509.72	125,148.64
2.-	ATLTZAYANCA	175,228.96	176,799.54	9,360.84	17,095.56	1,962.32	380,447.23
3.-	AMAXAC DE GRO.	113,710.57	31,702.99	5,718.77	23,946.52	3,272.85	178,351.69
4.-	APETA TITLAL DE A. C.	155,821.43	27,423.74	17,657.86	41,980.79	13,453.52	256,337.34
5.-	APIZACO	802,259.47	32,709.30	195,944.01	21,837.42	167,551.21	1,220,301.40
6.-	ATLANGATEPEC	67,314.12	36,100.41	2,680.10	15,232.49	1,109.24	122,436.37
7.-	BENITO JUAREZ	61,610.23	28,274.89	1,162.55	19,631.50	2,579.03	113,258.19
8.-	CALPULALPAN	493,708.34	25,153.72	30,410.66	20,079.85	44,023.79	613,376.36
9.-	CHIAUTEMPAN	714,374.59	26,424.51	40,705.27	21,047.90	72,847.27	875,399.53
10.-	CONTLA DE J. C.	391,109.65	31,611.90	7,412.13	36,644.26	5,090.95	471,868.89
11.-	CUAPIXTLA	156,494.88	19,738.61	3,593.36	18,667.94	3,685.25	202,180.04
12.-	CUAXOMULCO	53,794.16	38,731.19	2,647.93	71,555.53	4,166.62	170,895.43
13.-	EL CARMEN TEQUEXQUITLA	176,106.48	26,524.36	7,240.94	36,295.79	3,863.94	250,031.51
14.-	EMILIANO ZAPATA	46,539.29	23,825.51	843.17	23,609.05	1,055.15	95,872.18
15.-	ESPAÑITA	88,446.09	93,558.02	3,228.08	23,926.48	5,415.74	214,574.41
16.-	HUAMANTLA	947,795.52	23,950.02	57,701.37	29,203.67	130,356.51	1,189,007.10
17.-	HUEYOTLIPAN	148,719.62	20,129.03	3,510.86	32,509.62	11,788.12	216,657.25
18.-	IXTACUIXTLA DE M. M.	391,048.43	20,536.75	16,287.06	20,312.87	1,633.27	449,818.38
19.-	IXTENCO	72,242.53	23,415.57	2,082.32	17,312.24	6,862.25	121,914.91
20.-	LA MAGDALENA TLALTELULCO	192,575.33	29,393.48	8,431.27	30,348.32	5,579.70	266,328.10
21.-	LAZARO CARDENAS	31,662.23	49,156.84	689.29	34,328.76	1,033.71	116,870.83
22.-	MAZA TECOCHCO DE J. M. M.	111,231.05	31,353.07	2,186.72	39,280.28	4,218.68	188,269.81
23.-	MUÑOZ DE D. A.	47,743.34	16,578.22	1,179.03	7,601.31	740.90	73,842.79
24.-	NANACAMILPA DE M. A.	184,840.89	28,524.99	11,904.29	35,739.26	19,258.92	280,268.35
25.-	NATIVITAS	255,634.49	29,316.66	4,186.28	146,113.21	5,536.77	440,787.41
26.-	PANOTLA	277,072.57	36,754.23	14,985.48	36,207.28	7,924.82	372,944.37
27.-	PAPALOTLA DE X.	309,826.60	24,744.30	31,759.63	20,391.23	5,294.00	392,015.76
28.-	SANCTORUM DE L. C.	96,833.57	23,215.79	4,269.40	24,539.75	2,179.07	151,037.57
29.-	SAN DAMIAN TEXOLOC	56,824.67	40,389.02	1,124.17	21,922.51	3,005.58	123,265.95
30.-	SAN FCO. TETLANOHCAN	111,322.89	25,495.09	1,230.10	19,987.71	5,082.18	163,117.97
31.-	SAN JERONIMO ZACUALPAN	38,437.52	16,936.41	573.48	12,961.69	1,140.11	70,049.21
32.-	SAN JOSE TEACALCO	60,436.80	19,957.17	691.83	14,827.12	2,684.36	98,597.28
33.-	SAN JUAN HUACZINCO	76,640.35	31,382.27	1,431.02	17,020.77	1,765.16	128,239.56
34.-	SAN LORENZO AXOCOMANITLA	57,324.66	31,759.98	1,191.71	20,901.12	1,066.38	112,243.85
35.-	SAN LUCAS TECOPILO	31,947.93	36,129.33	1,448.69	36,148.15	1,838.89	107,513.00
36.-	SAN PABLO DEL MONTE	788,157.89	18,763.04	10,030.12	25,976.12	32,411.00	875,338.17
37.-	SANTA ANA NOPALUCAN	79,313.73	50,149.56	1,098.64	62,795.06	2,029.48	195,386.47
38.-	SANTA APOLONIA TEACALCO	46,518.89	40,943.70	458.12	95,553.44	3,800.92	187,275.06
39.-	SANTA CATARINA AYOMETLA	89,966.44	32,550.87	1,671.16	21,706.99	1,411.17	147,306.64
40.-	SANTA CRUZ QUILEHTLA	73,150.67	39,530.97	2,166.73	59,140.49	2,516.93	176,505.79
41.-	SANTA CRUZ TLAXCALA	206,544.26	28,098.09	17,051.90	37,632.40	2,940.74	292,267.39
42.-	SANTA ISABEL XILOXOXTLA	50,937.11	18,087.48	2,975.80	34,245.08	4,342.35	110,587.82
43.-	TENANCINGO	130,954.90	41,134.61	4,018.88	26,712.62	2,561.34	205,382.35
44.-	TEOLOCHOLCO	248,767.37	21,711.46	9,968.86	25,217.01	8,166.78	313,831.48
45.-	TEPETITLA DE LARDIZABAL	214,890.93	34,203.27	5,230.42	16,914.67	2,744.96	273,984.25
46.-	TEPEYANCO	122,924.55	22,786.43	4,281.06	32,197.32	1,539.57	183,728.92
47.-	TERRENATE	150,464.47	48,186.80	3,406.43	102,690.46	3,876.58	308,624.74
48.-	TETLA DE LA SOLIDARIDAD	332,774.83	22,256.81	47,969.06	17,719.26	8,377.17	429,097.12
49.-	TETLA TLAHUCA	136,873.07	21,618.13	758.82	13,069.09	2,345.56	174,664.68
50.-	TLAXCALA	969,876.43	20,849.87	187,763.90	18,731.41	222,936.62	1,420,158.24
51.-	TLAXCO	434,026.62	25,761.22	13,787.26	18,420.10	6,269.37	498,264.57
52.-	TOCATLÁN	59,620.50	18,832.05	1,610.20	30,597.65	1,431.04	112,091.44
53.-	TOTOLAC	222,584.55	20,151.69	16,641.02	18,889.83	5,045.18	283,312.28
54.-	TZOMPANTEPEC	166,923.11	21,903.73	6,643.08	11,732.29	4,398.73	211,600.95
55.-	XALOZTOC	243,920.59	19,036.84	16,641.02	22,975.20	6,748.52	309,322.18
56.-	XALTOCAN	104,721.06	12,231.63	6,783.45	7,124.84	2,409.05	133,270.03
57.-	XICOHTZINCO	139,066.88	20,348.81	12,518.21	17,740.38	4,411.64	194,085.92
58.-	YAUHQUEMEHCAN	390,762.73	25,109.98	37,903.97	30,809.00	17,029.14	501,614.82
59.-	ZACATELCO	435,557.18	12,396.39	14,038.87	30,608.63	27,590.15	520,191.21
60.-	ZITLALTEPEC DE T. S. S.	91,374.56	19,211.00	2,694.11	28,782.39	790.74	142,852.80
TOTAL:		12,987,809.80	1,855,401.40	927,700.70	1,855,401.40	927,700.70	18,554,014.00

 CONCILIACION DE PARTICIPACIONES A MUNICIPIOS ENERO JUNIO 2018							
NO.	MUNICIPIO	TOTAL DE PARTICIPACIONES FORMULA	TOTAL DE PARTICIPACIONES CALENDARIO FEB-MAY 2018	REAL PAGADO ENERO 2018	1ER TRIM. 2018	AJUSTE ABRIL JUNIO 2018	%
1.-	ACUAMANALA DE M. H.	125,148.64	131,473.52	20,382.62	-14,547.05	-12,160.46	-8.86%
2.-	ATLTZAYANCA	380,447.23	229,423.67	38,838.14	-15,302.19	127,487.61	50.40%
3.-	AMAXAC DE GRO.	178,351.69	164,658.19	30,122.80	-4,049.57	-12,379.72	-6.49%
4.-	APETATITLAN DE A. C.	256,337.34	210,680.23	43,267.94	9,389.57	-7,000.40	-2.66%
5.-	APIZACO	1,220,301.40	878,594.97	196,307.17	88,082.28	57,316.97	4.93%
6.-	ATLANGATEPEC	122,436.37	172,772.04	21,390.91	-35,748.76	-35,977.82	-22.71%
7.-	BENITO JUAREZ	113,258.19	135,055.61	21,300.32	-13,826.13	-29,271.60	-20.54%
8.-	CALPULALPAN	613,376.36	439,529.91	105,665.51	67,065.75	1,115.19	0.18%
9.-	CHIAUTEMPAN	875,399.53	585,393.98	150,128.26	118,293.60	21,583.69	2.53%
10.-	CONTLA DE J. C.	471,868.89	322,441.63	78,284.04	51,565.39	19,577.83	4.33%
11.-	CUAPIAXTLA	202,180.04	204,160.52	39,945.81	2,984.36	-44,910.65	-18.18%
12.-	CUAXOMULCO	170,895.43	149,605.09	19,301.73	-28,552.98	30,541.60	21.76%
13.-	EL CARMEN TEQUEXQUITLA	250,031.51	208,995.11	41,493.29	4,909.75	-5,366.64	-2.10%
14.-	EMILIANO ZAPATA	95,872.18	121,145.78	17,074.27	-18,668.17	-23,679.70	-19.81%
15.-	ESPAÑITA	214,574.41	151,775.85	22,342.97	-20,453.78	60,909.37	39.64%
16.-	HUAMANTLA	1,189,007.10	733,922.79	196,790.35	174,734.02	83,559.94	7.56%
17.-	HUEYOTLIPAN	216,657.25	203,718.91	37,769.71	-3,465.25	-21,366.12	-8.98%
18.-	IXTACUIXTLA DE M. M.	449,818.38	342,674.86	79,346.89	42,932.06	-15,135.43	-3.26%
19.-	IXTENCO	121,914.91	164,009.89	24,090.47	-22,267.37	-43,918.07	-26.48%
20.-	LA MAGDALENA TLALTELULCO	266,328.10	212,940.55	43,547.26	8,920.24	920.05	0.35%
21.-	LAZARO CARDENAS	116,870.83	132,283.13	14,690.27	-32,574.78	2,472.22	2.16%
22.-	MAZATECOCHCO DE J. M. M.	188,269.81	163,368.67	30,197.45	-3,060.34	-2,235.98	-1.17%
23.-	MUÑOZ DE D. A.	73,842.79	129,510.26	18,259.22	-19,938.42	-53,988.27	-42.23%
24.-	NANACAMILPA DE M. A.	280,268.35	231,303.24	42,968.42	-3,673.77	9,670.46	3.57%
25.-	NATIVITAS	440,787.41	268,585.83	53,275.53	6,159.45	112,766.60	34.38%
26.-	PANOTLA	372,944.37	278,688.40	59,789.92	20,298.23	14,167.82	3.95%
27.-	PAPALOTLA DE X.	392,015.76	306,319.53	68,054.07	29,513.80	-11,871.64	-2.94%
28.-	SANCTORUM DE L. C.	151,037.57	161,067.91	27,069.68	-11,349.79	-25,750.22	-14.57%
29.-	SAN DAMIAN TEXOLOC	123,265.95	140,970.27	18,485.68	-25,986.17	-10,203.82	-7.65%
30.-	SAN FCO. TETLANOHCAN	163,117.97	176,005.34	28,951.01	-14,342.10	-27,496.28	-14.43%
31.-	SAN JERONIMO ZACUALPAN	70,049.21	140,656.76	17,640.47	-28,407.65	-59,840.37	-46.07%
32.-	SAN JOSE TEACALCO	98,597.28	143,319.33	21,754.36	-17,290.65	-49,185.76	-33.28%
33.-	SAN JUAN HUACTZINCO	128,239.56	142,612.91	22,363.67	-14,996.17	-21,740.86	-14.50%
34.-	SAN LORENZO AXOCOMANITLA	112,243.85	126,883.46	19,033.78	-16,003.94	-17,669.44	-13.60%
35.-	SAN LUCAS TECOPILCO	107,513.00	120,524.81	15,894.67	-21,939.67	-6,966.81	-6.09%
36.-	SAN PABLO DEL MONTE	875,338.17	536,094.28	148,022.87	140,822.58	50,398.44	6.11%
37.-	SANTA ANA NOPALUCAN	195,386.47	149,368.92	22,711.34	-17,901.16	41,207.37	26.73%
38.-	SANTA APOLONIA TEACALCO	187,275.06	120,972.43	17,967.74	-15,811.29	64,146.19	52.10%
39.-	SANTA CATARINA AYOMETLA	147,306.64	156,342.19	26,493.82	-10,343.50	-25,185.87	-14.60%
40.-	SANTA CRUZ QUILEHTLA	176,505.79	136,762.17	21,759.49	-13,414.96	31,399.09	21.64%
41.-	SANTA CRUZ TLAXCALA	292,267.39	217,984.30	47,561.74	18,329.00	8,392.36	2.96%
42.-	SANTA ISABEL XILOXOTTLA	110,587.82	127,055.45	20,014.21	-13,082.24	-23,399.60	-17.46%
43.-	TENANCINGO	205,382.35	180,133.61	31,509.37	-8,884.07	2,623.43	1.29%
44.-	TEOLOCHOLCO	313,831.48	244,483.91	54,826.48	25,129.17	-10,608.09	-3.27%
45.-	TEPETITLA DE LARDIZABAL	273,984.25	221,088.95	46,513.80	13,270.35	-6,888.85	-2.45%
46.-	TEPEYANCO	183,728.92	169,405.50	32,350.52	24.61	-18,051.70	-8.95%
47.-	TERRENATE	308,624.74	188,947.91	34,231.21	-5,680.44	91,126.06	41.90%
48.-	TETLA DE LA SOLIDARIDAD	429,097.12	311,325.87	81,804.64	68,963.74	-32,997.12	-7.14%
49.-	TETLATLAHUCA	174,664.68	178,038.58	35,196.23	3,716.82	-42,286.95	-19.49%
50.-	TLAXCALA	1,420,158.24	1,016,468.50	254,309.88	185,761.39	-36,381.53	-2.50%
51.-	TLAXCO	498,264.57	374,241.57	86,403.88	46,108.89	-8,489.76	-1.68%
52.-	TOCATLÁN	112,091.44	134,332.64	23,165.46	-7,649.78	-37,756.88	-25.20%
53.-	TOTOLAC	283,312.28	259,088.60	53,173.93	11,436.76	-40,387.00	-12.48%
54.-	TZOMPANTEPEC	211,600.95	232,678.14	39,559.15	-14,994.87	-45,641.47	-17.74%
55.-	XALOZTOC	309,322.18	259,759.13	60,962.82	35,057.45	-46,457.23	-13.06%
56.-	XALTOCAN	133,270.03	176,218.59	32,928.48	-2,203.95	-73,673.09	-35.60%
57.-	XICOHTZINCO	194,085.92	187,775.36	36,198.95	1,076.90	-30,965.28	-13.76%
58.-	YAUHQUEMEHCAN	501,614.82	322,119.28	83,155.90	66,776.47	29,563.17	6.26%
59.-	ZACATELCO	520,191.21	378,176.54	90,617.28	56,783.68	-5,386.29	-1.02%
60.-	ZITLALTEPEC DE T. S. S.	142,852.80	158,467.92	27,287.38	-9,148.07	-33,754.43	-19.11%
TOTAL		18,554,014.00	14,862,403.29	3,094,545.20	792,547.23	-195,481.72	-1.04%

* * * * *

PUBLICACIONES OFICIALES

* * * * *