



RICARDO DAVID GARCÍA PORTILLA Secretario de Planeación y Finanzas del Gobierno del Estado de Tlaxcala, con fundamento en lo dispuesto por los artículos 32 de la Ley Orgánica de la Administración Pública del Estado; 4-A y 6 de la Ley de Coordinación Fiscal; 503, 504, 506 y 509 del Código Financiero para el Estado de Tlaxcala y sus Municipios; y, 16 y 17 del Decreto de Presupuesto de Egresos del Estado de Tlaxcala para el Ejercicio Fiscal 2013, emite el siguiente:



Acuerdo por el que se dan a conocer las participaciones correspondientes a cada municipio, ministrados a éstos por el Estado, provenientes de la recaudación federal y estatal participable; los recursos obtenidos del Fondo de Compensación; y los recursos obtenidos del Incentivo a la Venta Final de Gasolinas y Diesel, todos del cuarto trimestre correspondiente a los meses de octubre, noviembre y diciembre del ejercicio fiscal de 2013

PRIMERO. El Fondo Estatal Participable a los municipios, es el siguiente:

 DETERMINACIÓN DEL FONDO ESTATAL PARTICIPABLE A LOS MUNICIPIOS PARA EL EJERCICIO FISCAL 2013 OCTUBRE - DICIEMBRE DE 2013 			
***PARTICIPACIONES FEDERALES	INGRESOS REALES 2013	PORCENTAJE A REPARTIR	PARTICIPACIÓN A MUNICIPIOS
FONDO GENERAL DE PARTICIPACIONES	1,051,763,808.62	20.00%	210,352,761.72
FONDO DE FOMENTO MUNICIPAL	93,065,877.56	100.00%	93,065,877.56
FONDO DE FISCALIZACIÓN	52,673,849.89	20.00%	10,534,769.98
IMPUESTO ESPECIAL SOBRE PRODUCCIÓN Y SERVICIOS	7,629,704.20	20.00%	1,525,940.84
IMPUESTO SOBRE TENENCIA O USO DE VEHÍCULOS	145,160.00	20.00%	29,032.00
IMPUESTO SOBRE VEHÍCULOS NUEVOS	5,955,398.00	20.00%	1,191,079.60
TOTALES	1,211,233,798.27		316,699,461.70
***IMPUESTOS ESTATALES	INGRESOS REALES 2013	PORCENTAJE A REPARTIR	PARTICIPACIÓN A MUNICIPIOS
DIVERSIONES Y ESPECTACULOS PUBLICOS	138,382.00	60.00%	83,029.20
LOTERIAS, RIFAS, SORTEOS Y CONCURSOS	175,506.00	50.00%	87,753.00
TENENCIA O USO DE VEHÍCULOS	934,223.00	10.00%	93,422.30
NÓMINAS	46,181,230.97	10.00%	4,618,123.10
HOSPEDAJE	383,536.00	20.00%	76,707.20
TOTALES	47,812,877.97		4,959,034.80
TOTAL RECAUDACIÓN ESTATAL PARTICIPABLE			321,658,496.50

FONDO ESTATAL PARTICIPABLE	PORCENTAJE	PARTICIPACIÓN
FONDO I: FONDO DE GARANTÍA	IRREDUCTIBLE	302,555,717.51
FONDO II: FONDO POBLACIONAL	20%	3,820,555.80
FONDO III: FONDO DE INCENTIVO A RECAUDACIÓN DE PREDIAL	25%	4,775,694.75
FONDO IV: FONDO DE NIVEL RECAUDACIÓN DE PREDIAL	10%	1,910,277.90
FONDO V: FONDO DE INCENTIVO A RECAUDACIÓN DE DERECHOS DE AGUA	25%	4,775,694.75
FONDO VI: FONDO DE NIVEL RECAUDACIÓN DE DERECHOS DE AGUA	10%	1,910,277.90
FONDO VII: FONDO DE DESARROLLO MUNICIPAL	10%	1,910,277.90
TOTAL	100%	321,658,496.50



SEGUNDO. Con base en las cifras mencionadas en el artículo anterior, las participaciones correspondientes a cada municipio, son:

 									
TOTAL DE PARTICIPACIONES A MUNICIPIOS									
OCTUBRE - DICIEMBRE DE 2013									
NO.	MUNICIPIO	PARTICIPACIÓN FONDO DE GARANTÍA (A)	PARTICIPACIÓN POBLACIONAL (B)	PARTICIPACIÓN INCENTIVO PREDIAL (C)	PARTICIPACIÓN NIVEL PREDIAL (D)	PARTICIPACIÓN INCENTIVO AGUA (E)	PARTICIPACIÓN NIVEL AGUA (F)	PARTICIPACIÓN DESARROLLO MPAL (G)	TOTAL DE PARTICIPACIONES
1.-	ACUAMANALA DE M. H.	2,781,424.07	18,649.90	51,279.23	8,505.44	22,903.08	1,217.71	20,488.44	2,904,467.87
2.-	ATLTZAYANCA	5,344,967.88	52,037.51	76,107.06	4,638.66	100,531.84	11,912.70	29,492.66	5,619,688.31
3.-	AMAXAC DE GRO.	3,201,590.65	32,247.91	84,286.12	10,916.51	53,391.16	3,930.95	30,171.19	3,416,534.50
4.-	APETATITLÁN DE A. C.	4,048,076.08	43,631.83	82,478.69	36,735.18	45,400.19	13,691.81	32,374.17	4,302,387.94
5.-	APIZACO	17,662,714.91	249,793.11	81,349.22	373,175.08	71,742.49	407,982.71	41,992.17	18,888,749.68
6.-	ATLANGATEPEC	3,801,518.53	19,652.45	85,944.35	4,407.70	94,245.67	4,090.98	15,527.87	4,025,387.55
7.-	BENTO JUÁREZ	2,544,118.58	18,571.53	71,836.04	2,529.18	61,574.65	5,029.47	21,763.07	2,725,422.52
8.-	CALPULALPAN	9,144,154.94	146,322.23	66,883.54	89,487.32	129,178.52	136,520.55	47,731.12	9,760,278.23
9.-	CHIAUTEMPAN	12,670,591.96	216,016.90	96,429.01	87,359.01	86,500.65	160,667.81	51,391.03	13,368,956.38
10.-	CONTLA DE J. C.	7,197,489.49	114,570.69	49,401.66	13,162.38	85,644.81	15,412.70	48,556.48	7,524,238.23
11.-	CUAPAXTLA	3,900,822.03	44,644.17	38,023.10	4,093.29	48,308.86	1,998.84	35,029.56	4,072,919.85
12.-	CUAXOMULCO	2,912,287.99	16,543.59	64,757.89	4,005.31	75,053.43	2,694.70	17,043.57	3,092,386.48
13.-	EL CARMEN TEQUEXQUITLA	4,310,237.43	50,185.91	83,795.72	13,485.62	55,196.56	3,099.42	35,208.88	4,551,209.55
14.-	EMILIANO ZAPATA	2,334,250.55	13,539.22	60,401.83	1,086.54	46,507.97	1,252.41	17,458.47	2,474,497.00
15.-	ESPAÑITA	3,075,762.08	27,427.87	79,866.29	7,016.16	77,472.05	8,418.20	26,526.35	3,302,489.01
16.-	HUAMANTLA	15,114,762.48	277,508.35	96,917.00	96,568.97	73,252.77	200,675.22	55,437.80	15,915,122.60
17.-	HUEYOTLIPAN	4,109,198.21	45,323.41	74,898.22	6,632.04	74,959.90	14,385.93	33,198.70	4,358,596.41
18.-	IXTACUIXTLA DE M. M.	7,812,488.38	114,825.41	44,680.71	41,855.65	95,484.76	23,731.02	44,730.96	8,177,796.88
19.-	IXTENCO	3,216,094.23	22,176.76	72,497.00	4,151.01	64,125.56	10,572.04	20,728.70	3,410,345.31
20.-	LA MAGDALENA TLALTELULCO	4,346,166.10	54,973.29	97,886.34	19,262.51	67,098.02	9,256.47	37,907.44	4,632,550.18
21.-	LÁZARO CÁRDENAS	2,843,440.69	9,042.48	49,152.83	1,115.68	59,798.95	1,620.83	9,665.15	2,973,836.61
22.-	MAZATECOCHCO DE J. M. M.	3,106,609.62	31,807.05	49,597.82	2,448.82	50,609.16	4,172.31	31,052.77	3,276,297.55
23.-	MUÑOZ DE D. A.	2,349,934.95	13,993.14	64,346.54	2,842.58	120,714.11	5,375.80	17,337.00	2,574,544.12
24.-	NANACAMILPA DE M. A.	4,762,709.54	54,339.77	82,479.87	23,814.97	79,278.98	31,738.47	34,197.77	5,068,559.36
25.-	NATIVITAS	6,199,863.83	77,137.00	131,779.02	14,948.39	67,594.09	7,915.64	37,603.20	6,536,841.16
26.-	PANOTLA	6,055,873.53	82,058.27	70,891.15	26,710.30	43,388.91	8,946.45	41,346.94	6,329,215.55
27.-	PAPALOTLA DE X.	6,253,761.85	88,161.70	70,408.10	73,992.95	60,608.17	4,073.70	42,637.96	6,593,644.43
28.-	SANCTÓRUM DE L. C.	3,239,974.42	27,672.79	126,868.88	7,340.27	255,039.11	9,344.94	23,914.23	3,690,154.65
29.-	SAN DAMIÁN TEXCÓLOC	2,758,703.87	16,537.05	66,672.29	1,453.89	52,335.47	3,819.18	18,069.92	2,917,591.67
30.-	SAN FCO. TETLANOHCAN	3,518,072.68	32,264.24	105,861.83	3,630.43	75,311.97	4,810.82	27,332.53	3,767,284.49
31.-	SAN JERÓNIMO ZACUALPAN	2,749,364.60	11,694.15	92,792.45	1,597.46	32,975.45	1,790.64	12,819.26	2,903,034.02
32.-	SAN JOSÉ TEACALCO	2,566,420.54	18,483.36	38,163.69	1,563.55	108,822.65	9,401.17	21,350.23	2,764,205.18
33.-	SAN JUAN HUACZINCO	2,752,103.82	22,274.73	88,611.54	4,442.67	91,327.45	3,775.11	23,821.74	2,986,357.07
34.-	SAN LORENZO AXOCOMANITLA	2,571,516.26	16,475.01	89,409.39	3,056.18	70,002.46	4,443.06	18,947.15	2,773,849.51
35.-	SAN LUCAS TECOPILOCO	2,317,403.66	9,251.48	152,530.54	3,365.42	112,420.51	3,746.63	11,279.15	2,609,997.38
36.-	SAN PABLO DEL MONTE	12,009,280.01	227,335.51	54,128.88	23,110.03	117,776.05	62,263.94	57,649.28	12,551,543.70
37.-	SANTA ANA NOPALUCAN	2,828,848.29	22,392.29	46,608.19	1,165.33	26,036.55	1,868.50	24,238.87	2,951,158.02
38.-	SANTA APOLONIA TEACALCO	2,496,589.91	14,202.14	100,360.54	883.21	84,974.87	5,335.51	16,650.89	2,718,997.07
39.-	SANTA CATARINA AYOMETLA	3,199,123.40	26,098.76	116,863.19	3,313.79	79,034.54	4,551.96	24,114.53	3,453,100.18
40.-	SANTA CRUZ QUILEHTLA	2,751,781.47	20,560.29	105,953.75	2,890.82	77,908.81	3,283.28	21,989.39	2,984,367.79
41.-	SANTA CRUZ TLAXCALA	4,217,988.26	58,676.50	85,014.29	29,190.80	68,099.65	8,114.79	41,616.40	4,508,700.68
42.-	SANTA ISABEL XILOXOTLA	2,429,456.30	14,486.25	69,466.74	4,932.38	71,676.29	843.00	17,714.80	2,608,575.77
43.-	TENANCONGO	3,597,603.07	38,413.38	117,398.13	6,388.13	83,190.04	5,379.85	31,624.95	3,879,997.55
44.-	TEOLOCHOLCO	4,982,483.58	70,769.05	76,911.70	22,809.38	74,643.48	13,362.46	42,781.44	5,283,761.09
45.-	TEPETITLA DE LARDIZÁBAL	4,512,468.95	61,148.56	74,625.98	16,620.78	68,099.65	3,643.58	40,901.89	4,777,509.38
46.-	TEPEYANCO	3,367,453.42	36,078.47	84,991.79	13,725.28	97,754.82	2,271.59	31,731.87	3,634,007.23
47.-	TERREBATE	4,226,466.96	44,983.79	54,959.77	6,929.27	82,583.93	11,525.58	32,190.44	4,459,639.75
48.-	TETLA DE LA SOLIDARIDAD	6,206,902.47	93,918.97	50,013.89	34,785.52	75,109.38	11,377.65	45,976.09	6,518,083.96
49.-	TETLATLAHUCA	3,476,222.48	40,526.23	113,068.79	1,675.77	219,296.52	6,103.22	33,290.71	3,890,183.72
50.-	TLAXCALA	18,578,369.22	293,235.53	86,697.03	465,806.45	74,578.05	473,191.13	46,518.12	20,018,395.53
51.-	TLAXCO	8,172,551.21	130,425.24	68,849.41	25,639.93	66,284.18	16,031.53	48,730.56	8,528,512.06
52.-	TOCATLÁN	2,617,294.69	18,251.50	96,466.12	5,290.95	57,424.23	2,790.18	20,670.46	2,818,188.13
53.-	TOTOLAC	5,360,352.25	67,353.23	99,294.54	43,578.53	76,897.27	11,499.76	37,709.00	5,696,684.58
54.-	TZOMPANTEPEC	4,466,697.95	47,713.84	68,111.35	22,615.42	94,756.04	14,266.13	32,067.45	4,746,228.18
55.-	XALOZTOC	5,187,425.93	71,089.08	116,298.11	12,787.72	70,352.72	13,214.96	41,166.82	5,512,335.35
56.-	XALTOCAN	3,318,697.74	31,927.88	70,230.91	18,907.10	60,223.38	16,843.70	28,763.59	3,545,594.31
57.-	XICOHTZINCO	3,631,507.91	40,020.06	77,072.94	23,169.15	96,738.62	7,624.72	32,711.73	3,908,845.12
58.-	YAUQUEMEHCAN	6,309,241.40	108,029.68	79,235.94	76,005.49	78,786.24	22,820.54	51,283.02	6,725,402.31
59.-	ZACATELCO	7,872,754.39	126,228.93	68,542.33	42,034.63	83,963.33	49,022.13	48,520.13	8,291,065.86
60.-	ZITLALTÉPEC DE T. S. S.	3,163,685.79	26,856.38	55,245.44	4,624.96	80,705.70	1,531.82	25,531.85	3,358,181.95
TOTAL:		302,555,717.51	3,820,555.80	4,775,694.75	1,910,277.90	4,775,694.75	1,910,277.90	1,910,277.90	321,658,496.50



TERCERO. Los recursos obtenidos del Fondo de Compensación participables a los municipios, son los siguientes:

 <p style="text-align: center;">GOBIERNO DEL ESTADO DE TLAXCALA SECRETARÍA DE PLANEACIÓN Y FINANZAS DIRECCIÓN DE COORDINACIÓN HACENDARIA Y CONTABILIDAD GUBERNAMENTAL</p>  <p style="text-align: center;">DETERMINACIÓN DE PARTICIPACION DE INGRESO POR FONDO DE COMPENSACIÓN OCTUBRE - DICIEMBRE DE 2013</p>			
PARTICIPACIONES FEDERALES	INGRESOS OCT-DIC 2013	PORCENTAJE A REPARTIR	A MUNICIPIOS
FONDO DE COMPENSACIÓN	94,795,173.18	20.00%	18,959,034.64
TOTAL	94,795,173.18		18,959,034.64



CUARTO. Con base en las cifras mencionadas en el artículo anterior, las participaciones del Fondo de Compensación correspondientes a cada municipio son:

 GOBIERNO DEL ESTADO DE TLAXCALA SECRETARÍA DE PLANEACIÓN Y FINANZAS DIRECCIÓN DE COORDINACIÓN HACENDARIA Y CONTABILIDAD GUBERNAMENTAL FONDO DE COMPENSACIÓN (ANEXO 17 AL CCAMFF)						
OCTUBRE - DICIEMBRE DE 2013						
MUNICIPIO	PARTICIPACIÓN FONDO I (A)	PARTICIPACIÓN FONDO II (B)	PARTICIPACIÓN FONDO III (C)	PARTICIPACIÓN FONDO IV (D)	PARTICIPACIÓN FONDO V (E)	TOTAL A DISTRIB. DE OCT-DIC 2013
1.- ACJAMANALA DE M. H.	64,783.49	20,357.34	4,220.72	9,092.29	604.27	99,058.12
2.- ATLTZAYANCA	180,760.79	30,213.75	2,301.88	39,910.14	5,911.53	259,098.09
3.- AMAXAC DE GRO.	112,018.37	33,460.76	5,417.18	21,195.76	1,950.69	174,042.76
4.- APETA TITLÁN DE A. C.	151,562.28	32,743.22	18,229.38	18,023.42	6,794.39	227,352.69
5.- APIZACO	867,697.15	32,294.83	185,183.51	28,481.06	202,456.36	1,316,112.91
6.- ATLANGATEPEC	68,265.98	34,119.05	2,187.27	37,414.60	2,030.10	144,017.00
7.- BENITO JUÁREZ	64,511.24	28,518.20	1,255.08	24,444.52	2,495.81	121,224.85
8.- CALPULALPAN	508,274.15	26,552.10	44,406.97	51,282.59	67,746.63	698,262.45
9.- CHIAUTEMPAN	750,369.96	38,281.36	43,350.82	34,339.90	79,729.41	946,071.46
10.- COONTLA DE J. C.	397,980.01	19,611.97	6,531.67	34,000.14	7,648.36	465,772.15
11.- CUAPIXTLA	155,078.80	15,094.79	2,031.25	19,178.14	991.90	192,374.88
12.- CUAXOMULCO	57,466.84	25,708.24	1,987.58	29,795.47	1,337.21	116,295.35
13.- EL CARMEN TEQUEXQUITLA	174,328.95	33,266.07	6,692.07	21,912.49	1,538.05	237,737.63
14.- EMILIANO ZAPATA	47,030.70	23,978.93	539.18	18,463.20	621.49	90,633.51
15.- ESPAÑITA	95,275.17	31,706.13	3,481.68	30,755.64	4,177.43	165,396.05
16.- HUAMANTLA	963,970.56	38,475.09	47,921.16	29,080.62	99,582.59	1,179,030.02
17.- HUEYOTLIPAN	157,438.28	29,733.85	3,291.07	29,758.34	7,138.84	227,360.37
18.- IXTACUIXTLA DE M. M.	398,864.81	17,737.80	20,770.35	37,906.50	11,776.22	487,055.68
19.- IXTENCO	77,034.61	28,780.59	2,059.89	25,457.21	5,246.24	138,578.54
20.- LA MAGDALENA TLALTELULCO	190,958.71	38,859.91	9,558.78	26,637.25	4,593.41	270,608.06
21.- LÁZARO CÁRDENAS	31,410.52	19,513.19	553.64	23,739.59	804.32	76,021.25
22.- MAZATECOCHCO DE J. M. M.	100,486.98	19,689.84	1,215.20	20,091.33	2,070.46	143,553.81
23.- MUÑOZ DE D. A.	68,607.47	25,544.94	1,410.60	47,922.31	2,667.68	146,152.98
24.- NANACAMILPA DE M. A.	188,758.05	32,743.69	11,817.88	31,472.97	15,749.82	280,542.41
25.- NATÍVITAS	267,947.95	52,314.96	7,417.95	26,834.18	3,928.04	358,443.08
26.- PANOTLA	285,042.80	28,143.08	13,254.65	17,224.97	4,439.56	348,105.07
27.- PAPANOTLA DE X.	306,244.05	27,951.32	36,718.09	24,060.84	2,021.52	396,995.82
28.- SANCTÓRUM DE L. C.	96,125.94	50,365.69	3,642.52	101,248.00	4,637.31	256,019.46
29.- SAN DAMIÁN TEXÓLOC	57,444.16	26,468.24	721.47	20,776.66	1,895.22	107,305.75
30.- SAN FCO. TETLANOHCAN	102,075.09	42,026.10	1,801.56	29,898.10	2,387.31	178,188.16
31.- SAN JERÓNIMO ZACUALPAN	40,621.55	36,837.68	792.72	13,090.93	888.58	92,231.46
32.- SAN JOSÉ TEACALCO	64,204.96	15,150.61	775.89	43,201.51	4,665.22	127,998.19
33.- SAN JUAN HUAJTZINCO	77,374.92	35,177.90	2,204.62	36,256.09	1,873.35	152,886.89
34.- SAN LORENZO AXOCOMANITLA	57,228.63	35,494.64	1,516.59	27,790.28	2,204.82	124,234.96
35.- SAN LUCAS TECOPILOCO	32,136.51	60,553.11	1,670.05	44,629.83	1,859.22	140,848.72
36.- SAN PABLO DEL MONTE	789,686.99	21,488.63	11,468.07	46,755.93	30,897.71	900,297.32
37.- SANTA ANA NOPALUCAN	77,783.29	18,502.99	578.28	10,336.25	927.22	108,128.03
38.- SANTA A POLONIA TEACALCO	49,333.46	39,842.14	438.28	33,734.18	2,647.68	125,995.74
39.- SANTA CATARINA AYOMETLA	90,658.31	46,393.53	1,644.43	31,375.93	2,258.85	172,331.05
40.- SANTA CRUZ QUILEHTLA	71,419.51	42,062.59	1,434.53	30,929.02	1,629.29	147,474.94
41.- SANTA CRUZ TLAXCALA	203,822.39	33,749.83	14,485.57	27,034.89	4,026.87	283,119.54
42.- SANTA ISABEL XILOXOXTLA	50,320.35	27,577.61	2,447.63	28,454.78	418.33	109,218.70
43.- TENANCINGO	133,435.15	46,605.89	3,170.03	33,025.62	2,669.68	218,906.38
44.- TEOLOCHOLCO	245,827.86	30,533.18	11,318.87	29,632.72	6,630.95	323,943.59
45.- TEPETITLA DE LARDIZÁBAL	212,409.52	29,625.78	8,247.85	27,034.89	1,808.08	279,126.12
46.- TEPEYANCO	125,324.45	33,740.90	6,811.00	38,807.69	1,127.25	205,811.29
47.- TERREÑATE	156,258.54	21,818.48	3,438.57	32,785.00	5,719.43	220,020.02
48.- TETLA DE LA SOLIDARIDAD	326,242.88	19,855.02	17,261.88	29,817.68	5,646.02	398,823.47
49.- TETLATLAHUCA	140,774.48	44,887.19	831.58	87,058.55	3,028.65	276,580.44
50.- TLAXCALA	1,018,601.50	34,417.86	231,150.68	29,606.75	234,815.23	1,548,592.01
51.- TLAXCO	453,053.35	27,332.53	12,723.50	26,314.16	7,955.45	527,378.99
52.- TOCATLÁN	63,399.56	38,296.09	2,625.57	22,796.85	1,384.59	128,502.67
53.- TOTOLAC	233,962.42	39,418.95	21,625.30	30,527.45	5,706.61	331,240.74
54.- TZOMPANTEPEC	165,741.82	27,039.53	11,222.62	37,617.21	7,079.39	248,700.56
55.- XALOZTOC	246,939.54	46,169.20	6,345.75	27,929.33	6,557.76	333,941.58
56.- XALTOCAN	110,906.70	27,880.98	9,382.42	23,908.09	8,358.48	180,436.65
57.- XICOHTZINCO	139,016.22	30,597.19	11,497.40	38,404.27	3,783.67	223,298.75
58.- YAUQUÉMÉHCAN	375,258.71	31,455.88	37,716.78	31,277.36	11,324.41	487,033.15
59.- ZACATELCO	438,476.78	27,210.62	20,859.16	33,332.61	24,326.62	544,205.80
60.- ZITLALTÉPEC DE T. S. S.	93,290.04	21,931.89	2,295.08	32,039.36	760.15	150,316.52
TOTAL:	13,271,324.25	1,895,903.46	947,951.73	1,895,903.46	947,951.73	18,959,034.64

QUINTO: Los recursos obtenidos del Incentivo a la Venta Final de Gasolinas y Diesel participables a los municipios, son:

<p style="text-align: center;">GOBIERNO DEL ESTADO DE TLAXCALA SECRETARÍA DE PLANEACIÓN Y FINANZAS DIRECCIÓN DE COORDINACIÓN HACENDARIA Y CONTABILIDAD GUBERNAMENTAL</p>			
			
<p>DETERMINACIÓN DE PARTICIPACION DE INGRESO POR INCENTIVO A LA VENTA FINAL DE GASOLINAS Y DIESEL OCTUBRE - DICIEMBRE DE 2013</p>			
PARTICIPACIONES FEDERALES	INGRESOS OCT- DIC 2013	PORCENTAJE A REPARTIR	A MUNICIPIOS
INCENTIVO A LA VENTA FINAL DE GASOLINAS Y DIESEL	35,060,571.00	20.00%	7,012,114.20
TOTAL	35,060,571.00		7,012,114.20

SEXTO: Con base en las cifras mencionadas en el artículo anterior, las participaciones del Incentivo a la Venta Final de Gasolinas y Diesel, correspondientes a cada municipio, son las siguientes:

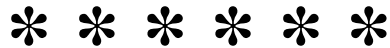
 GOBIERNO DEL ESTADO DE TLAXCALA SECRETARÍA DE PLANEACIÓN Y FINANZAS DIRECCIÓN DE COORDINACIÓN HACENDARIA Y CONTABILIDAD GUBERNAMENTAL TOTAL FONDO DE GASOLINAS Y DIESEL (ANEXO 17 AL CCAMFF) OCTUBRE - DICIEMBRE DE 2013							
	MUNICIPIO	PARTICIPACIÓN FONDO I (A)	PARTICIPACIÓN FONDO II (B)	PARTICIPACIÓN FONDO III (C)	PARTICIPACIÓN FONDO IV (D)	PARTICIPACIÓN FONDO V (E)	TOTAL A DISTRIB. OCT-DIC DE 2013
1.-	ACUAMANALA DE M. H.	23,960.57	7,529.29	1,561.06	3,362.84	223.49	36,637.25
2.-	ATLTZAYANCA	66,855.48	11,174.74	851.36	14,761.01	2,186.42	95,829.00
3.-	AMAXAC DE GRO.	41,430.68	12,375.66	2,003.58	7,839.38	721.47	64,370.77
4.-	APETATITLÁN DE A. C.	56,056.23	12,110.28	6,742.25	6,666.07	2,512.95	84,087.78
5.-	APIZACO	320,923.07	11,944.44	68,491.25	10,533.89	74,879.72	486,772.36
6.-	ATLANGATEPEC	25,248.59	12,619.14	808.97	13,838.02	750.84	53,265.56
7.-	BENITO JUÁREZ	23,859.87	10,547.63	464.20	9,040.96	923.09	44,835.75
8.-	CALPULALPAN	187,988.28	9,820.46	16,424.19	18,967.18	25,056.50	258,256.61
9.-	CHIAUTEMPAN	277,528.89	14,158.59	16,033.57	12,700.82	29,488.41	349,910.28
10.-	CONTLA DE J. C.	147,195.33	7,253.61	2,415.78	12,575.16	2,828.79	172,268.66
11.-	CUAPIXTLA	57,356.84	5,582.90	751.27	7,093.15	366.86	71,151.02
12.-	CUAXOMULCO	21,254.46	9,508.35	735.12	11,020.04	494.58	43,012.54
13.-	EL CARMEN TEQUEXQUITLA	64,476.62	12,303.66	2,475.10	8,104.47	568.86	87,928.71
14.-	EMILIANO ZAPATA	17,394.59	8,868.75	199.42	6,828.73	229.86	33,521.35
15.-	ESPAÑITA	35,238.10	11,726.70	1,287.72	11,375.16	1,545.05	61,172.73
16.-	HUAMANTLA	356,530.37	14,230.25	17,723.93	10,755.64	36,831.23	436,071.42
17.-	HUEYOTLIPAN	58,229.50	10,997.25	1,217.22	11,006.30	2,640.34	84,090.62
18.-	IXTACUIXTLA DE M. M.	147,522.58	6,560.43	7,682.04	14,019.95	4,355.51	180,140.50
19.-	IXTENCO	28,491.72	10,644.68	761.86	9,415.50	1,940.36	51,254.12
20.-	LA MAGDALENA TLALTELULCO	70,627.24	14,372.57	3,535.37	9,851.95	1,698.90	100,086.04
21.-	LÁZARO CÁRDENAS	11,617.37	7,217.07	204.77	8,780.23	297.48	28,116.92
22.-	MAZATECOCHCO DE J. M. M.	40,864.28	7,282.41	449.45	7,430.90	765.77	56,792.81
23.-	MUÑOZ DE D. A.	17,977.77	9,447.95	521.72	17,724.36	986.66	46,658.45
24.-	NANACAMILPA DE M. A.	69,813.31	12,110.45	4,370.92	11,640.47	5,825.17	103,760.32
25.-	NATÍVITAS	99,102.18	19,349.01	2,743.57	9,924.79	1,452.81	132,572.35
26.-	PANOTLA	105,424.81	10,408.89	4,902.31	6,370.76	1,642.00	128,748.78
27.-	PAPALOTLA DE X.	113,266.22	10,337.96	13,580.41	8,899.05	747.67	146,831.32
28.-	SANCTÓRUM DE L. C.	35,552.76	18,628.06	1,347.21	37,447.19	1,715.14	94,690.35
29.-	SAN DAMIÁN TEXÓLOC	21,246.07	9,789.44	266.84	7,684.38	700.96	39,687.68
30.-	SAN FCO. TETLANOHCAN	41,451.65	15,543.61	666.32	11,058.00	882.96	69,602.53
31.-	SAN JERÓNIMO ZACUALPAN	15,024.13	13,624.64	293.19	4,841.76	328.65	34,112.37
32.-	SAN JOSÉ TEACALCO	23,746.60	5,603.54	286.97	15,978.34	1,725.46	47,340.91
33.-	SAN JUAN HUACTZINCO	28,617.58	13,010.76	815.39	13,409.54	692.87	56,546.14
34.-	SAN LORENZO AXOCOMANITLA	21,166.36	13,127.91	560.92	10,278.41	815.46	45,949.05
35.-	SAN LUCAS TECOPILCO	11,885.88	22,395.94	617.68	16,506.61	687.64	52,093.75
36.-	SAN PABLO DEL MONTE	292,070.53	7,947.70	4,241.53	17,292.96	11,427.70	332,980.43
37.-	SANTA ANA NOPALUCAN	28,768.62	6,843.44	213.88	3,822.93	342.94	39,991.81
38.-	SANTA APOLONIA TEACALCO	18,246.28	14,735.86	162.10	12,476.79	979.26	46,600.29
39.-	SANTA CATARINA AYOMETLA	33,530.53	17,158.93	608.20	11,604.58	835.45	63,737.69
40.-	SANTA CRUZ QUILEHTLA	26,414.94	15,557.10	530.57	11,439.29	602.60	54,544.50
41.-	SANTA CRUZ TLAXCALA	75,384.95	12,482.58	5,357.58	9,999.02	1,489.36	104,713.48
42.-	SANTA ISABEL XILOXOTLA	18,611.29	10,199.75	905.27	10,524.17	154.72	40,395.20
43.-	TENANCINGO	49,351.80	17,237.47	1,172.46	12,214.73	987.40	80,963.85
44.-	TEOLOCHOLCO	90,920.93	11,292.88	4,186.35	10,959.84	2,452.50	119,812.51
45.-	TEPETITLA DE LARDIZÁBAL	78,560.95	10,957.27	3,050.52	9,999.02	668.73	103,236.49
46.-	TEPEYANCO	46,352.01	12,479.28	2,519.09	14,353.26	416.92	76,120.56
47.-	TERRENATE	57,793.17	8,069.70	1,271.77	12,125.73	2,115.36	81,375.74
48.-	TETLA DE LA SOLIDARIDAD	120,662.91	7,343.50	6,384.41	11,028.25	2,088.21	147,507.29
49.-	TETLA TLAHUCA	52,066.30	16,601.80	307.56	32,199.13	1,120.16	102,294.96
50.-	TLAXCALA	376,735.95	12,729.65	85,492.48	10,950.23	86,847.84	572,756.17
51.-	TLAXCO	167,564.53	10,109.10	4,705.86	9,732.45	2,942.37	195,054.32
52.-	TOCATLÁN	23,448.71	14,164.04	971.08	8,431.55	512.10	47,527.49
53.-	TOTOLAC	86,532.42	14,579.34	7,998.25	11,290.76	2,110.63	122,511.40
54.-	TZOMPANTEPEC	61,300.62	10,000.73	4,150.75	13,912.95	2,618.36	91,983.42
55.-	XALOZTOC	91,332.09	17,075.96	2,347.01	10,329.83	2,425.43	123,510.32
56.-	XALTOCAN	41,019.52	10,311.95	3,470.14	8,842.55	3,091.43	66,735.59
57.-	XICOHTZINCO	51,415.99	11,316.56	4,252.38	14,204.05	1,399.41	82,588.40
58.-	YAUHQUEMEHCAN	138,791.72	11,634.15	13,949.78	11,568.12	4,188.40	180,132.17
59.-	ZACATELCO	162,173.30	10,064.01	7,714.89	12,328.27	8,997.35	201,277.82
60.-	ZITLALTÉPEC DE T. S. S.	34,503.89	8,111.64	848.85	11,849.95	281.14	55,595.48
TOTAL:		4,908,479.94	701,211.42	350,605.71	701,211.42	350,605.71	7,012,114.20

El presente Acuerdo se emite en la Ciudad de Tlaxcala de Xicohténcatl, a los dieciséis días del mes de enero del año dos mil catorce.

El Secretario de Planeación y Finanzas del Gobierno del Estado de Tlaxcala.

LIC. RICARDO DAVID GARCÍA PORTILLA.

Firma Autógrafa.



PUBLICACIONES OFICIALES

